

商品保証について

本書は、当社の商品に関し、ここに記載の保証期間、保証内容の範囲において無料修理を行うことをお約束するものです。保証期間中に故障・損傷などの不具合(以下「不具合」といいます)が発生した場合には、まずお取扱いの建築会社様、工務店様または販売店様に修理をご依頼ください。

■保証期間
建築会社様よりの商品引き渡し日(注)から起算して2年間(電装部品については1年間)。ただし、施工を伴わない商品については、お客様ご購入された日から1年間。
(注)商品の引き渡し日とは、新築注文住宅の場合はお客様への住宅引き渡し日とし、新築分譲住宅の場合は建築主様への住宅引き渡し日とします。新築以外の住宅については、商品の施工完了日とします。

■保証内容
本体ラベルまたはその他の注意書きに基づく適正な使用状態で、保証期間内に不具合が発生した場合には、下記に例示する免責事項を除き無料修理いたします。

■免責事項
保証期間内でも、次のような場合には有料修理となります。
①当社の手にくれない第三者の加工、組立、施工(基礎工事、取付工事、シーリング工事など)、管理、メンテナンスなどの不備に起因する不具合(例えば、海砂や結晶材を使用したモルタルによる腐食。中性洗剤以外のクリーニング剤を使用したことによる変色や腐食。工事中の養生不良に起因する変色や腐食など)
②表示された商品の性能を超えた性能を必要とする場所に取付られた場合の不具合
③建築躯体の変形など商品以外の不具合に起因する商品の不具合
④商品または部品の経年変化(使用に伴う消耗、摩耗など)や経年劣化(樹脂部品の変


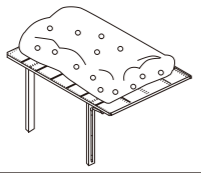
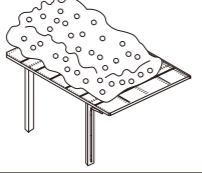
質、変色など)またはこれらに伴うさび、かびまたはその他の不具合
⑤商品周辺の自然環境、住環境などに起因する結露、腐食またはその他の不具合(例えば、塩害による腐食。大気中の砂塵、煤煙、各種金属粉、亜硫酸ガス、アンモニア、車の排気ガス、ガス給湯器の排ガスなどが付着して起こる腐食。異常な高温・低温・多湿による不具合など)
⑥商品または部品の材料特性に伴う現象(例えば、木製品の反り、干割れ、色あせ、木目違い、節抜け、樹液のにじみ出しなど)
⑦天災その他の不可抗力(例えば、暴風、豪雨、高潮、地震、落雷、洪水、地盤沈下、火災、津波、噴火、塩害など)による不具合またはこれらによって商品の性能を超える事態が発生した場合の不具合
⑧実用化されている技術では予測することが不可能な現象またはこれが原因で生じた不具合
⑨犬、猫、鳥、鼠などの小動物またはつるや根などの植物に起因する不具合・キウイムシなどによる虫害による不具合
⑩引き渡し後の操作誤り、調整不備または適切な維持管理を行わなかったことによる不具合
⑪お客様自身の組立、取付、修理、改造(必要部品の取外しを含む)に起因する不具合
⑫本来の使用目的以外の用途に使用された場合の不具合または使用目的と異なる使用方法による場合の不具合
⑬犯罪などの不法な行為に起因する破損や不具合

※保証期間経過後の修理、交換などは有料といたします。
※本書によって、お客様の法律上の権利を制限するものではありませんので、保証期間経過後の修理についてご不明の場合は、当社にお問い合わせください。
※この商品保証は、日本国内においてのみ適用されるものとして、日本国外に納入される商品については適用しないものとします。

注意事項

【使用上のご注意】

1. 屋根に乗ったり、柱に登ったりぶらさがったりしないでください。
2. 屋根に重量物を載せたり、温水器・ソーラーパネルを設置しないでください。
3. 積雪時には20cm・50cm・100cmの積雪量になる前に、必ず雪下ろしを行ってください。雪の重さは雪の状態によって大きく変化します。特に春先の雪は重く、雨水を含むと新雪に比べ3倍の重さになります。(日本雪氷学会の分類名称)参照)

新雪(しんせつ)	締雪(しまりゆき)	粗目雪(ざらめゆき)
		
降り積もったばかりの雪 雪比重:約0.3 1cmあたり約30N/m ² (3kgf/m ²)	積雪の重みで圧縮された雪 雪比重:約0.5 1cmあたり約50N/m ² (5kgf/m ²)	一度解けて再度凍って細かな氷の粒が集まった雪 雪比重:約0.7 1cmあたり約70N/m ² (7kgf/m ²)

◆雪下ろしの目安

商品タイプ	雪の種類	新雪	締雪	粗目雪
標準タイプ	20cm(600N/m ²)	20cm	12cm	8cm
積雪タイプ	50cm(1500N/m ²)	50cm	30cm	21cm
積雪タイプ	100cm(3000N/m ²)	100cm	60cm	42cm

数値はおよその目安です。

4. 雪下ろしの際に金属製のスコップを使用すると屋根を傷つける事がありますのでプラスチック製のスコップ等で静かに行ってください。
5. 当社規定の付属品以外(アンテナ、物干し等)は取付けないでください。
6. 除草剤及び殺虫剤などの化学薬品が付着しますと、変色及び腐食の恐れがありますので洗い流してください。
7. 商品に電線を巻き付けしないでください。漏電により感電することがあります。
8. 強風や積雪が予想される場合は、必ず補助柱をセットしてください。商品が破損するおそれがあります。(片側支柱タイプの場合)
(注意1)雪おろしの際には、はしごを使用しないでください。落下事故につながるおそれがあります。脚立や踏み台などを安定した場所に設置してから雪おろしをしてください。
(注意2)上記数値は、積雪1cmあたり30N/m²(3kgf/m²)で計算しています。湿った雪の場合、1cmあたりの重さがさらに大きくなる場合がありますので、早めに雪おろしを行ってください。

【設計・施工上のご注意】

1. 弊社のエクステリア商品は、社内基準に準拠しており安全にご使用いただけるように設計されています。その設置場所や地域・用途により法規や条例などの制限を受ける場合がありますので設置する場合には、その地域の所轄窓口にご確認ください。
2. 組立については必ず取付説明書に従ってください。施工完了後に説明書を施主様にお渡しください。
3. 一般地域用以外に設置する場合はその地域の気象条件に合わせて、適応したものをご使用ください。
4. 耐積雪強度および耐風圧強度は商品により異なります。設置場所に合わせて商品を選択してください。
5. 商品を傾斜地に設置する場合は低い場所の柱の埋込み深さを確保してください。商品が倒壊するおそれがあります。
6. 近隣の屋根等から落雪のない場所を選んで設置してください。屋根からの落雪が予想される場所では、本商品に直接落雪しないよう配慮ください。
7. 組立の際、ボルト・ビスは規定本数を確実に締め付け固定してください。
8. 屋根ふき材の取付けは、基礎部コンクリートが完全に固まってから行ってください。基礎部コンクリートは4~7日の養生期間が必要です。
9. シーリングの指定箇所は、確実に行ってください。
10. 片側支柱タイプの場合、屋根が強風であられるのを避けるために、前枠側を建物に向けて施工してください。
11. 片側支柱タイプに側面パネルを取付ける場合には、風が抜けなくなり、破損のおそれがありますので、必ず補助柱を取付けてください。
12. ガス器具等の排気により、アルミの塗装がはがれるおそれがあります。付近での設置は避けてください。
13. アルミ製品と銅板やガラス等の異種金属が接触しないようにしてください。接触する場合にはビニールテープ等を貼るか、塗料等で絶縁処理をしてください。
14. 3台用の梁セットは重量物ですので、必要作業人数の確保またはユニック車の手配が必要となります。
15. 高所作業の際は安全処置を取って作業してください。

【長い間ご使用いただくためのメンテナンス】

1. 年に2~3回ほこりを払い、柔らかい布やスポンジを使用して、中性洗剤を薄めた液で汚れを落とし、その後必ず水拭きしてください。定期的に樋の掃除をしてください。
2. 屋根材・面材の掃除にはガラスクリーナーを使用しないでください。パネルをくもらせることがあります。
3. 年に1回程度ネジ、ボルトの緩みを確認してください。

- このカタログは2024年10月現在のものです。
- 製品の改良・改善のため、仕様は予告なく変更することがあります。
- 製品の色は印刷上、実際の商品と多少異なる場合がありますのでご了承ください。

お問い合わせ

株式会社 大仙
Daisen <https://daisen-exterior.jp>



事業本部/新城工場	〒441-1317 愛知県新城市有海字高田1-1	TEL.0536-24-2300
本社	〒440-8521 愛知県豊橋市下地町字柳目8	TEL.0532-54-6527(代)
札幌支店	〒063-0846 北海道札幌市西区八軒6条西4丁目2-4	TEL.011-612-6433
仙台支店	〒981-1106 宮城県仙台市太白区柳生6-1-8	TEL.022-306-3421
関東支社	〒343-0002 埼玉県越谷市平方1898	TEL.048-970-1133
名古屋支社	〒462-0063 愛知県名古屋市中区丸新町40	TEL.052-902-1851
関西支社	〒567-0059 大阪府茨木市清水1-16-35	TEL.072-643-1821
九州支社	〒816-0922 福岡県大野城市山田2-1-1	TEL.092-501-6414



Daisen

一般地域タイプ (600N/m ² タイプ)		ワイド/ジャンボ	
レギュラー/ミニ	ワイド/ジャンボ	レギュラー/ミニ	ワイド/ジャンボ
耐風圧性能 V ₀ =34m/s	耐風圧性能 V ₀ =40m/s	耐風圧性能 V ₀ =34m/s	耐風圧性能 V ₀ =40m/s
耐積雪性能 20cm相当 比重0.3 600N/m ² ※一部別地域を除く	耐積雪性能 20cm相当 比重0.3 600N/m ² ※一部別地域を除く	耐積雪性能 20cm相当 比重0.3 600N/m ² ※一部別地域を除く	耐積雪性能 20cm相当 比重0.3 600N/m ² ※一部別地域を除く
積雪50cm地域タイプ (1500N/m ² タイプ) ストロング50		積雪100cm地域タイプ (3000N/m ² タイプ) ストロング100	
耐風圧性能 V ₀ =38m/s	耐風圧性能 V ₀ =40m/s	耐風圧性能 V ₀ =40m/s	耐風圧性能 V ₀ =40m/s
耐積雪性能 50cm相当 比重0.3 1500N/m ² ※一部別地域を除く	耐積雪性能 50cm相当 比重0.3 1500N/m ² ※一部別地域を除く	耐積雪性能 100cm相当 比重0.3 3000N/m ² ※一部別地域を除く	耐積雪性能 100cm相当 比重0.3 3000N/m ² ※一部別地域を除く



建築基準法関係告示
国土交通省告示410号・607・750号対応

フラットカーポート
カタログ アーバンルーフII

URBAN ROOF II

あなたのライフスタイルを豊かにするスタイリッシュなカーポート。



本体 カラー	GL/ライトステン	DL/ライトブラウン	KL/ライトブラック	SL/ライトシルバー	屋根材 パネル	一般ポリカーボネート	熱線遮断ポリカーボネート	業務用 2024.10 価格改定 第1版
	⑧/ブルーモック	⑨/グレースモック	⑩/クリアマット2	⑪/ウレタンモック		⑫/熱線遮断クリアマット2		

※表示価格には、消費税・搬入費・組立費・取付費等は含まれておりません。

「素敵」で「快適」な暮らしを カーポートでサポート

カーポートがあるだけで、駐車場の雰囲気って全然変わるんです。

直射日光が避けられ車が守られるし、

雪も防いでくれるから車が凍結しにくい。

家族がワクワクして、

新鮮な気持ちでお出かけが出来るのが本当に嬉しい。

家族の毎日をカーポートで変えてみませんか？



毎日の生活を手助けしてくれる
サイクルポート。

雨の日も大切な自転車を
守りませんか？



CONTENTS

コンセプト	01
あなたに合わせたカーライフ	02
性能・商品特長	03~04
価格表	
レギュラータイプ基本/奥行延長/奥行連棟	05~06
レギュラータイプ合掌	07~08
レギュラータイプY合掌	09~10
ワイドタイプ・ジャンボタイプ	11~12
ミニタイプ	13~14
ストロングタイプ50	15~16
ストロングタイプ100	17~18
オプション	19~26

CASE 1

洗練されたシャープなデザインで カーライフをサポート

住宅事情に合わせたシャープなデザインが人気のフラットカーポート。モダンなタイプの住宅だけでなく、あらゆる住宅の外観にマッチさせることができます。屋根にはポリカーボネート板を使用し、日差しや雨、落下物から大切なお車を守りながらも採光性抜群で、敷地内が暗くなりにくいという特徴があります。様々なタイプのカーポートをご用意しておりますので、ご自宅のデザインや敷地に合わせてお選び下さい。



CASE 2

厳しい自然環境にも強い 耐久性に優れたカーポート



デザイン性と耐久性を兼ね備えたカーポート「URBAN ROOF II」があなたの暮らしを支えます。最大で積雪100cmに耐えられる耐積雪性能、風速40m/秒に耐えられる耐風圧強度で、年々厳しくなっていく自然環境に負けない設計になっています。積雪や台風の多い地域でも安心してご使用いただけます。また、霜やフロントガラスの凍結を防ぐ効果もあり、お車を作動させる際のストレスも軽減され快適なカーライフを送ることができます。



本体 バリエーション

スタイリッシュなフラット屋根カーポート「アーバンルーフII」シリーズは、さまざまな敷地条件に対応できる充実のバリエーションをご用意しました。

一般地域(積雪20cm相当)仕様



レギュラータイプ基本(1台用)・奥行延長(1台用+d)・奥行連棟(2台用) P5



レギュラータイプ合掌(2台用) P7



レギュラータイプY合掌(2台用) P9



ワイドタイプ基本(2台用) P11



ジャンボタイプ基本(3台用) P11



ミニタイプ基本・奥行連棟・Y合掌 P13

積雪地域(積雪50cm相当)仕様



ストロングタイプ50基本(1台用) P15



ワイドストロングタイプ50基本(2台用) P15



ジャンボストロングタイプ50基本(3台用) P15

積雪地域(積雪100cm相当)仕様



ストロングタイプ100基本(1台用) P17



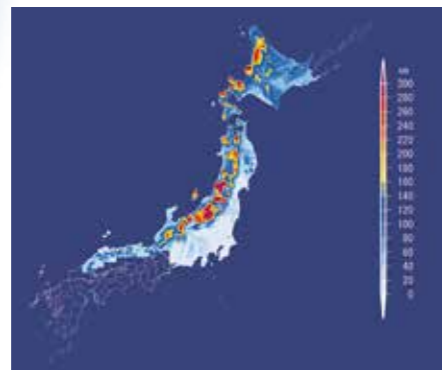
ワイドストロングタイプ100基本(2台用) P17



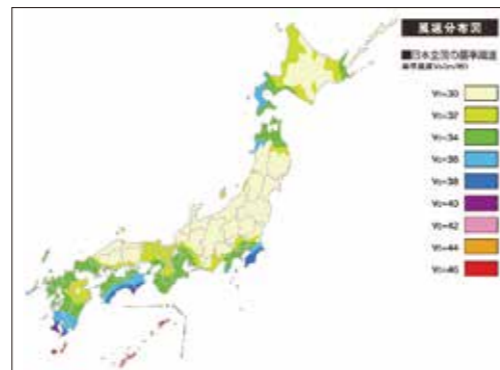
ジャンボストロングタイプ100基本(3台用) P17

強度 性能

年々厳しくなっていく気象環境に合わせ、「アーバンルーフII」シリーズでは、積雪20cm・積雪50cm・積雪100cmに対応した商品をラインアップ。



メッシュ平均値



風速分布図

高さ バリエーション

「アーバンルーフII」シリーズは、敷地・豊富な車種に合わせ3サイズの高さバリエーションをご用意しました。ロング柱高さを中心に、ワンボックス・大型車・RV車にも対応可能な超ロング柱も規格化。



●柱の種類

2200mm 標準柱

- 圧迫感なし
- (ロング柱に比べて) 風雨の吹き込みが少ない

2500mm ロング柱

- 車高の高い車に対応
- 圧倒的な解放感

2800mm 超ロング柱

- キャリア等の高さもカバー
- 傾斜地の下側の柱におすすめ

※有効開口となります。

柱
高さ



カラー バリエーション

お好みの色がお選びいただけます。本体色・屋根材パネルバリエーション

■本体色バリエーション



GL/ライトステン



DL/ライトブラウン



KL/ライトブラック



SL/ライトシルバー

■屋根材パネルバリエーション



一般
ポリカーボネート



B/ブルースモーク
(可視光線透過率26%)



R/ブラウンスモーク
(可視光線透過率28%)



F/クリアマット2
(可視光線透過率85%)



熱線遮断
ポリカーボネート



U/熱線ブルースモークマット
(可視光線透過率16%)



X/熱線クリアマット2
(可視光線透過率76%)

予測体感温度



予測体感温度



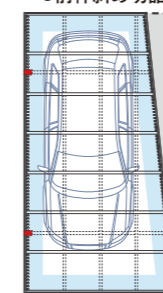
ポリカーボネート板パネル材は、アクリル板に比べ約20倍衝撃に強く、弾力性に富んだ素材です。有害な紫外線をほぼ100%カットします。また、熱線遮断ポリカーボネート板は、表面にマット処理を施し熱による車内温度の上昇を防ぎ、省エネ効果を発揮する高性能の屋根パネル材です。

オプション バリエーション

■変形地納まり(レギュラータイプの場合)※詳細はP23~26

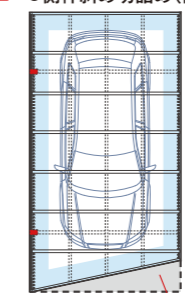
フラット屋根タイプだからできる、抜群の敷地対応力
敷地条件に合わせた斜め切詰め・隅切り・入隅が可能です。

●前枠斜め切詰め



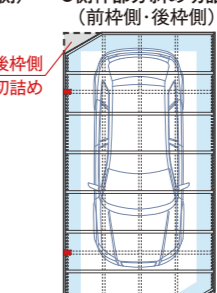
切詰め

●側枠斜め切詰め(前枠側)



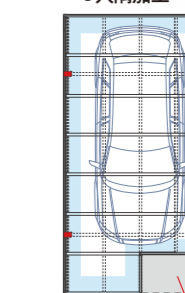
切詰め

●側枠部分斜め切詰め(前枠側・後枠側)



切詰め

●入隅加工



切詰め

※側枠部分斜め切詰めは、レギュラー基本タイプ(1台用)のみ対応可能です。

■側面パネル・補助柱

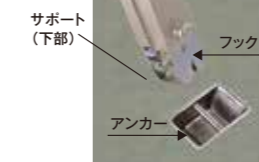
側面パネルは屋根と一体化したすき間のない施工が可能

側面から吹き込む風雨、ホコリの侵入を防ぎ、車を美しく保ちます。また、マット調のパネル材を使用すれば、隣家からの目隠しとしても利用できます。

(注)片側支柱タイプに側面パネルを取付ける際は、必ず補助柱を併用してください。

使わない時は、柱に収納できる補助柱

吹き下げるの風に対し、補助柱を取付けることで揺れを軽減させます。風の強い地域での使用をおすすめします。



サポート
(下部)

フック

アンカー



アーバンルーフ本体 + 側面パネル + 補助柱

目標カバー


補助柱

側面パネル

カーポート:
基本(1台用)/奥行延長(1台用+α)/奥行連棟(2台用)

耐積雪強度 20cm相当 (比重0.3)(800N/m²)
耐風圧強度 Vo=34m/s

■本体色バリエーション



■屋根材パネルバリエーション



●基本(1台用)/奥行延長(1台用+α)/奥行連棟(2台用)
地耐力30kN/m²以上

カーポートサイズ	独立基礎		土間コンクリート考慮基礎	
	E・F	G	E・F	G
2450	1100	300	550	275
2457	1150	300	600	300
2750	1150	300	600	300
2757	1200	300	650	325
3050	1250	300	650	325
3057	1300	300	700	350

土間コンクリート考慮基礎条件
本基礎の場合は、下記各条件を満たしていることを確認してください。
条件を満たしていない場合は、「独立基礎」の大きさにて施工してください。

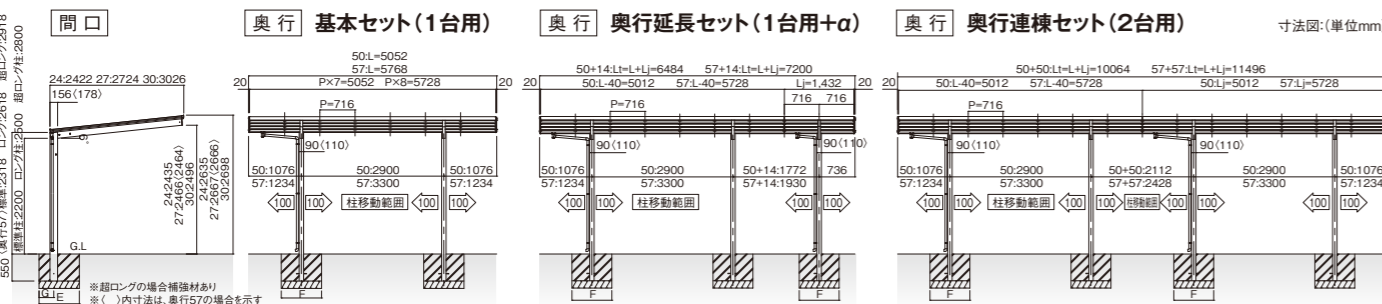
基礎条件
①土間コンクリート厚 :100mm以上、有筋
②土間コンクリート強度:18N/m²以上
③縦筋距離 :200mm以上
④地耐力 :30kN/m²以上

基本セット(1台用) 価格表

受注生産品のため、納期をご確認ください。

タイプ	ポリカーポネート板(B・R・F)				熱線遮断(U・X)			
	奥行50		奥行57		奥行50		奥行57	
	5052mm	5768mm	5052mm	5768mm	5052mm	5768mm	5052mm	5768mm
間口 24型	2422mm	標準柱 2200	柱2本	型式 F2○-2450□ 本体価格 ¥285,200	型式 F2○-2457□ 本体価格 ¥320,200	型式 F2○-2450□ 本体価格 ¥293,700	型式 F2○-2457□ 本体価格 ¥331,000	
		ロング柱 2500	柱2本	型式 F2○-2450H□ 本体価格 ¥291,500	型式 F2○-2457H□ 本体価格 ¥326,500	型式 F2○-2450H□ 本体価格 ¥300,000	型式 F2○-2457H□ 本体価格 ¥337,300	
		超ロング柱 2800	柱2本	型式 F2○-2450L□ 本体価格 ¥372,300	型式 F2○-2457L□ 本体価格 ¥407,300	型式 F2○-2450L□ 本体価格 ¥380,800	型式 F2○-2457L□ 本体価格 ¥418,100	
間口 27型	2724mm	標準柱 2200	柱2本	型式 F2○-2750□ 本体価格 ¥300,100	型式 F2○-2757□ 本体価格 ¥433,400	型式 F2○-2750□ 本体価格 ¥308,600	型式 F2○-2757□ 本体価格 ¥444,200	
		ロング柱 2500	柱2本	型式 F2○-2750H□ 本体価格 ¥306,400	型式 F2○-2757H□ 本体価格 ¥444,300	型式 F2○-2750H□ 本体価格 ¥314,900	型式 F2○-2757H□ 本体価格 ¥455,100	
		超ロング柱 2800	柱2本	型式 F2○-2750L□ 本体価格 ¥387,200	型式 F2○-2757L□ 本体価格 ¥513,700	型式 F2○-2750L□ 本体価格 ¥395,700	型式 F2○-2757L□ 本体価格 ¥524,500	
間口 30型	3026mm	標準柱 2200	柱2本	型式 F2○-3050□ 本体価格 ¥431,900	型式 F2○-3057□ 本体価格 ¥450,300	型式 F2○-3050□ 本体価格 ¥442,700	型式 F2○-3057□ 本体価格 ¥463,500	
		ロング柱 2500	柱2本	型式 F2○-3050H□ 本体価格 ¥442,800	型式 F2○-3057H□ 本体価格 ¥461,200	型式 F2○-3050H□ 本体価格 ¥453,600	型式 F2○-3057H□ 本体価格 ¥474,400	
		超ロング柱 2800	柱2本	型式 F2○-3050L□ 本体価格 ¥512,200	型式 F2○-3057L□ 本体価格 ¥530,600	型式 F2○-3050L□ 本体価格 ¥523,000	型式 F2○-3057L□ 本体価格 ¥543,800	

※価格は本体色に関係なく同一です。 ※セット記号の○印を屋根材記号(B/R/F/U/X)に、末尾の□印を本体色記号(DL/KL/GL/SL)に読み替えてください。
※ロング柱は標準柱より300mm、超ロング柱はロング柱より300mm柱が長くなります。
(ご注意) 強風や積雪が予想される場合、商品破損防止のため必ず補助柱をセットしてください。商品が破損する恐れがあります。補助柱は、柱本数と同数をご用意ください。



※商品写真の色調は印刷により、実物と異なる場合があります。 ※掲載価格は部材標準価格です。消費税、ガラス組込み商品を除くガラス代、組立費及び搬入費、施工費、装飾品は含まれていません。

奥行延長基本セット(1台用+α) 価格表

受注生産品のため、納期をご確認ください。

単位: mm

タイプ	ポリカーポネート(B・R・F)				熱線遮断(U・X)			
	奥行50+延長14		奥行57+延長14		奥行50+延長14		奥行57+延長14	
	6484mm	7200mm	6484mm	7200mm	6484mm	7200mm	6484mm	7200mm
間口 24型	2422mm	標準柱 2200	柱3本	型式 F2○-2450□ 本体価格 ¥418,600	型式 F2○-2457□ 本体価格 ¥453,600	型式 F2○-2450□ 本体価格 ¥428,900	型式 F2○-2457□ 本体価格 ¥466,200	
		ロング柱 2500	柱3本	型式 F2○-2450H□ 本体価格 ¥428,200	型式 F2○-2457H□ 本体価格 ¥463,200	型式 F2○-2450H□ 本体価格 ¥438,500	型式 F2○-2457H□ 本体価格 ¥475,800	
		超ロング柱 2800	柱3本	型式 F2○-2450L□ 本体価格 ¥551,200	型式 F2○-2457L□ 本体価格 ¥586,200	型式 F2○-2450L□ 本体価格 ¥561,500	型式 F2○-2457L□ 本体価格 ¥598,800	
間口 27型	2724mm	標準柱 2200	柱3本	型式 F2○-2750□ 本体価格 ¥437,900	型式 F2○-2757□ 本体価格 ¥616,700	型式 F2○-2750□ 本体価格 ¥448,200	型式 F2○-2757□ 本体価格 ¥629,300	
		ロング柱 2500	柱3本	型式 F2○-2750H□ 本体価格 ¥447,500	型式 F2○-2757H□ 本体価格 ¥637,200	型式 F2○-2750H□ 本体価格 ¥457,800	型式 F2○-2757H□ 本体価格 ¥649,800	
		超ロング柱 2800	柱3本	型式 F2○-2750L□ 本体価格 ¥570,500	型式 F2○-2757L□ 本体価格 ¥743,300	型式 F2○-2750L□ 本体価格 ¥580,800	型式 F2○-2757L□ 本体価格 ¥755,900	
間口 30型	3026mm	標準柱 2200	柱3本	型式 F2○-3050□ 本体価格 ¥621,300	型式 F2○-3057□ 本体価格 ¥639,700	型式 F2○-3050□ 本体価格 ¥634,500	型式 F2○-3057□ 本体価格 ¥655,300	
		ロング柱 2500	柱3本	型式 F2○-3050H□ 本体価格 ¥641,800	型式 F2○-3057H□ 本体価格 ¥660,200	型式 F2○-3050H□ 本体価格 ¥655,000	型式 F2○-3057H□ 本体価格 ¥675,800	
		超ロング柱 2800	柱3本	型式 F2○-3050L□ 本体価格 ¥747,900	型式 F2○-3057L□ 本体価格 ¥766,300	型式 F2○-3050L□ 本体価格 ¥761,100	型式 F2○-3057L□ 本体価格 ¥781,900	

※価格は本体色に関係なく同一です。 ※セット記号の○印を屋根材記号(B/R/F/U/X)に、末尾の□印を本体色記号(DL/KL/GL/SL)に読み替えてください。
※ロング柱は標準柱より300mm、超ロング柱はロング柱より300mm柱が長くなります。
(ご注意) 強風や積雪が予想される場合、商品破損防止のため必ず補助柱をセットしてください。商品が破損する恐れがあります。補助柱は、柱本数と同数をご用意ください。

奥行連棟基本セット(2台用) 価格表

受注生産品のため、納期をご確認ください。

単位: mm

タイプ	ポリカーポネート(B・R・F)				熱線遮断(U・X)			
	奥行50+50		奥行57+57		奥行50+50		奥行57+57	
	10064mm	11496mm	10064mm	11496mm	10064mm	11496mm	10064mm	11496mm
間口 24型	2422mm	標準柱 2200	柱4本	型式 F2○-2450□ 本体価格 ¥590,600	型式 F2○-2457□ 本体価格 ¥659,900	型式 F2○-2450□ 本体価格 ¥607,600	型式 F2○-2457□ 本体価格 ¥681,500	
		ロング柱 2500	柱4本	型式 F2○-2450H□ 本体価格 ¥603,200	型式 F2○-2457H□ 本体価格 ¥672,500	型式 F2○-2450H□ 本体価格 ¥620,200	型式 F2○-2457H□ 本体価格 ¥694,100	
		超ロング柱 2800	柱4本	型式 F2○-2450L□ 本体価格 ¥764,800	型式 F2○-2457L□ 本体価格 ¥834,100	型式 F2○-2450L□ 本体価格 ¥781,800	型式 F2○-2457L□ 本体価格 ¥855,700	
間口 27型	2724mm	標準柱 2200	柱4本	型式 F2○-2750□ 本体価格 ¥619,700	型式 F2○-2757□ 本体価格 ¥885,700	型式 F2○-2750□ 本体価格 ¥636,700	型式 F2○-2757□ 本体価格 ¥907,300	
		ロング柱 2500	柱4本	型式 F2○-2750H□ 本体価格 ¥632,300	型式 F2○-2757H□ 本体価格 ¥907,500	型式 F2○-2750H□ 本体価格 ¥649,300	型式 F2○-2757H□ 本体価格 ¥929,100	
		超ロング柱 2800	柱4本	型式 F2○-2750L□ 本体価格 ¥793,900	型式 F2○-2757L□ 本体価格 ¥1,046,300	型式 F2○-2750L□ 本体価格 ¥810,900	型式 F2○-2757L□ 本体価格 ¥1,067,900	
間口 30型	3026mm	標準柱 2200	柱4本	型式 F2○-3050□ 本体価格 ¥881,300	型式 F2○-3057□ 本体価格 ¥918,100	型式 F2○-3050□ 本体価格 ¥902,900	型式 F2○-3057□ 本体価格 ¥944,500	
		ロング柱 2500	柱4本	型式 F2○-3050H□ 本体価格 ¥903,100	型式 F2○-3057H□ 本体価格 ¥939,900	型式 F2○-3050H□ 本体価格 ¥924,700	型式 F2○-3057H□ 本体価格 ¥966,300	
		超ロング柱 2800	柱4本	型式 F2○-3050L□ 本体価格 ¥1,041,900	型式 F2○-3057L□ 本体価格 ¥1,078,700	型式 F2○-3050L□ 本体価格 ¥1,063,500	型式 F2○-3057L□ 本体価格 ¥1,105,100	

※価格は本体色に関係なく同一です。 ※セット記号の○印を屋根材記号(B/R/F/U/X)に、末尾の□印を本体色記号(DL/KL/GL/SL)に読み替えてください。
※ロング柱は標準柱より300mm、超ロング柱はロング柱より300mm柱が長くなります。
(ご注意) 強風や積雪が予想される場合、商品破損防止のため必ず補助柱をセットしてください。商品が破損する恐れがあります。補助柱は、柱本数と同数をご用意ください。


注意 耐荷重性能600N/m²(61.2kgf/m²、目安として積雪量20cm相当)以上の重さをかけないでください。商品に破損の恐れがあります。
※上記数値積雪量は1cmあたり30N/m²(3kgf/m²)で計算しています。湿った雪の場合、1cm当たりの重さがさらに大きくなる場合がありますので、早めに雪おろしを行ってください。
●床面積が30m²を超えるカーポートは、建築基準法上、延焼ライン外に設置してください。

カーポートの屋根が強風であられるのを避けるために、前枠、補助柱側を建物に向けて施工してください。

カーポート:合掌(2台用)



■本体色バリエーション



■屋根材パネルバリエーション



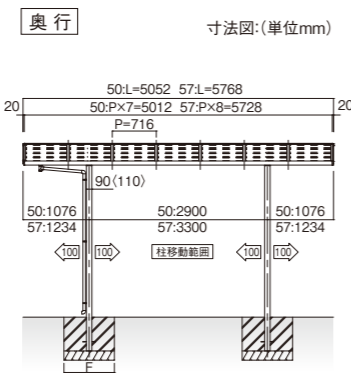
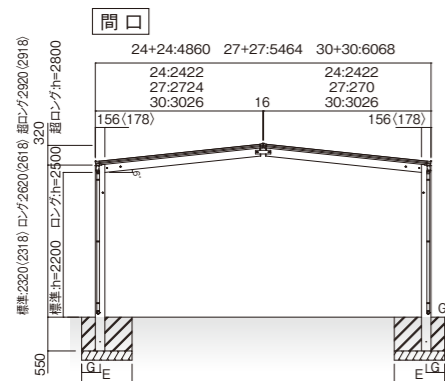
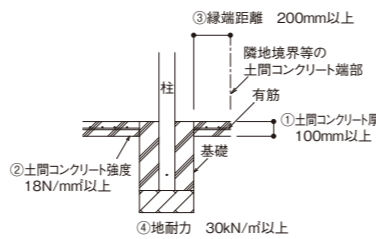
※写真はF2B-M272750SLイメージです。

●合掌セット(2台用) 地耐力30kN/m²以上

カーポート サイズ	独立基礎		土間コンクリート考慮基礎	
	E・F	G	E・F	G
2450	1100	300	550	275
2457	1150	300	600	300
2750	1150	300	600	300
2757	1200	300	650	325
3050	1250	300	650	325
3057	1300	300	700	350

土間コンクリート考慮基礎条件
本基礎の場合は、下記各条件を満たしていることを確認してください。
条件を満たしていない場合は、「独立基礎」の大きさにして施工してください。

- 基礎条件
- ①土間コンクリート厚 :100mm以上、有筋
 - ②土間コンクリート強度:18N/mm²以上
 - ③縁端距離 :200mm以上
 - ④地耐力 :30kN/m²以上



※〈 〉内寸法は、272757、303050、303057の場合を示す。

注意 耐荷重性能600N/m²(61.2kgf/m²、目安として積雪量20cm相当)以上の重さをかけないでください。商品に破損の恐れがあります。
※上記数値積雪量は1cmあたり30N/m²(3kgf/m²)で計算しています。湿った雪の場合、1cm当たりの重さがさらに大きくなる場合がありますので、早めに雪おろしを行ってください。
●床面積が30m²を超えるカーポートは、建築基準法上、延焼ライン外に設置してください。

※商品写真の色調は印刷により、実物と異なる場合があります。 ※掲載価格は部材標準価格です。消費税、ガラス組込み商品を除くガラス代、組立費及び搬入費、施工費、装飾品は含まれていません。

合掌セット(2台用) 価格表 受注生産品のため、納期をご確認ください。

タイプ	ポリカーボネート板 [ⓔ] [ⓓ] [ⓕ]		熱線遮断 [ⓗ] [ⓙ]				
	奥行50	奥行57	奥行50	奥行57			
	5052mm	5768mm	5052mm	5768mm			
間口 24・ 24型	4860mm	標準柱 2200 柱4本	型式 F2○-M242450□ 本体価格 ¥594,800	型式 F2○-M242457□ 本体価格 ¥664,800	型式 F2○-M242450□ 本体価格 ¥611,800	型式 F2○-M242457□ 本体価格 ¥686,400	
		ロング柱 2500 柱4本	型式 F2○-M242450H□ 本体価格 ¥607,400	型式 F2○-M242457H□ 本体価格 ¥677,400	型式 F2○-M242450H□ 本体価格 ¥624,400	型式 F2○-M242457H□ 本体価格 ¥699,000	
		超ロング柱 2800 柱4本	型式 F2○-M242450L□ 本体価格 ¥769,000	型式 F2○-M242457L□ 本体価格 ¥839,000	型式 F2○-M242450L□ 本体価格 ¥786,000	型式 F2○-M242457L□ 本体価格 ¥860,600	
	間口 27・ 27型	5464mm	標準柱 2200 柱4本	型式 F2○-M272750□ 本体価格 ¥624,600	型式 F2○-M272757□ 本体価格 ¥894,300	型式 F2○-M272750□ 本体価格 ¥641,600	型式 F2○-M272757□ 本体価格 ¥915,900
			ロング柱 2500 柱4本	型式 F2○-M272750H□ 本体価格 ¥637,200	型式 F2○-M272757H□ 本体価格 ¥916,100	型式 F2○-M272750H□ 本体価格 ¥654,200	型式 F2○-M272757H□ 本体価格 ¥937,700
			超ロング柱 2800 柱4本	型式 F2○-M272750L□ 本体価格 ¥798,800	型式 F2○-M272757L□ 本体価格 ¥1,054,900	型式 F2○-M272750L□ 本体価格 ¥815,800	型式 F2○-M272757L□ 本体価格 ¥1,076,500
間口 30・ 30型	6068mm	標準柱 2200 柱4本	型式 F2○-M303050□ 本体価格 ¥891,300	型式 F2○-M303057□ 本体価格 ¥928,100	型式 F2○-M303050□ 本体価格 ¥912,900	型式 F2○-M303057□ 本体価格 ¥954,500	
		ロング柱 2500 柱4本	型式 F2○-M303050H□ 本体価格 ¥913,100	型式 F2○-M303057H□ 本体価格 ¥949,900	型式 F2○-M303050H□ 本体価格 ¥934,700	型式 F2○-M303057H□ 本体価格 ¥976,300	
		超ロング柱 2800 柱4本	型式 F2○-M303050L□ 本体価格 ¥1,051,900	型式 F2○-M303057L□ 本体価格 ¥1,088,700	型式 F2○-M303050L□ 本体価格 ¥1,073,500	型式 F2○-M303057L□ 本体価格 ¥1,115,100	


※価格は本体色に関係なく同一です。 ※セット記号の○印を屋根材記号(B/R/F/U/X)に、末尾の□印を本体色記号(DL/KL/GL/SL)に読み替えてください。
※ロング柱は標準柱より300mm、超ロング柱はロング柱より300mm柱が長くなります。

レギュラータイプ「合掌」(2台用)

カーポート:Y合掌(2台用)

耐積雪強度 20cm相当 (比重0.3)(800N/m²)
耐風圧強度 Vo=34m/s

■本体色バリエーション



■屋根材パネルバリエーション



※写真はF2R-Y272750DLイメージです。

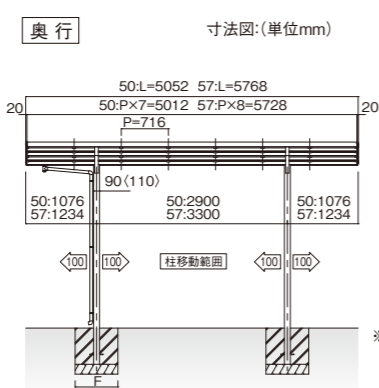
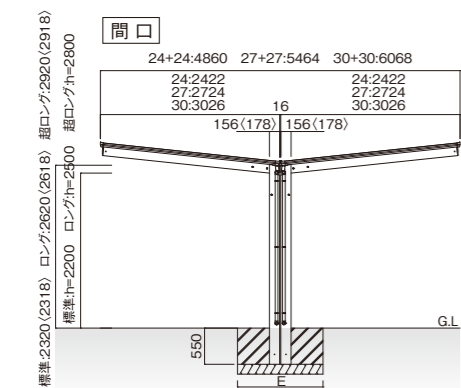
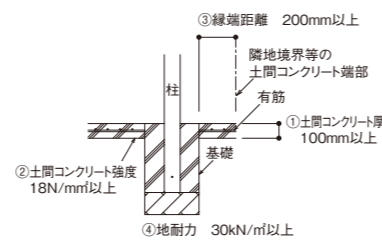
●Y合掌セット(2台用) 地耐力30kN/m²以上

カーポート サイズ	独立基礎		土間コンクリート考慮基礎	
	E・F	E・F	E・F	E・F
24+24	50	1250	650	
	57	1300	700	
27+27	50	1350	700	
	57	1400	750	
30+30	50	1450	750	
	57	1500	850	

土間コンクリート考慮基礎条件
本基礎の場合は、下記各条件を満たしていることを確認してください。
条件を満たしていない場合は、「独立基礎」の大きさにして施工してください。

基礎条件

- ①土間コンクリート厚 :100mm以上、有筋
- ②土間コンクリート強度:18N/mm²以上
- ③縁端距離 :200mm以上
- ④地耐力 :30kN/m²以上



※()内寸法は、272757、303050、303057の場合を示す。

注意 耐荷重性能600N/m²(61.2kgf/m²、目安として積雪量20cm相当)以上の重さをかけないでください。商品に破損の恐れがあります。
※上記数値積雪量は1cmあたり30N/m²(3kgf/m²)で計算しています。湿った雪の場合、1cm当たりの重さがさらに大きくなる場合がありますので、早めに雪おろしを行ってください。
●床面積が30m²を超えるカーポートは、建築基準法上、延焼ライン外に設置してください。

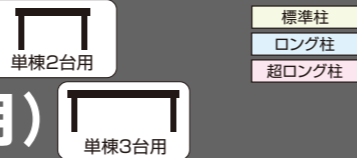
※商品写真の色調は印刷により、実物と異なる場合があります。 ※掲載価格は部材標準価格です。消費税、ガラス組込み商品を除くガラス代、組立費及び搬入費、施工費、装飾品は含まれていません。

Y合掌セット(2台用) 価格表 受注生産品のため、納期をご確認ください。

タイプ	ポリカーボネート板 [ⓔ] [ⓓ] [ⓕ]				熱線遮断 [ⓗ] [ⓘ]				
	奥行50		奥行57		奥行50		奥行57		
	5052mm		5768mm		5052mm		5768mm		
間口 24・ 24型	4860mm	標準柱	2200	柱4本	型式	F2○-Y242450□	F2○-Y242457□	F2○-Y242450□	F2○-Y242457□
					本体価格	¥597,900	¥667,900	¥614,900	¥689,500
		ロング柱	2500	柱4本	型式	F2○-Y242450H□	F2○-Y242457H□	F2○-Y242450H□	F2○-Y242457H□
					本体価格	¥610,500	¥680,500	¥627,500	¥702,100
		超ロング柱	2800	柱4本	型式	F2○-Y242450L□	F2○-Y242457L□	F2○-Y242450L□	F2○-Y242457L□
					本体価格	¥772,100	¥842,100	¥789,100	¥863,700
間口 27・ 27型	5464mm	標準柱	2200	柱4本	型式	F2○-Y272750□	F2○-Y272757□	F2○-Y272750□	F2○-Y272757□
					本体価格	¥627,700	¥897,400	¥644,700	¥919,000
		ロング柱	2500	柱4本	型式	F2○-Y272750H□	F2○-Y272757H□	F2○-Y272750H□	F2○-Y272757H□
					本体価格	¥640,300	¥919,200	¥657,300	¥940,800
		超ロング柱	2800	柱4本	型式	F2○-Y272750L□	F2○-Y272757L□	F2○-Y272750L□	F2○-Y272757L□
					本体価格	¥801,900	¥1,058,000	¥818,900	¥1,079,600
間口 30・ 30型	6068mm	標準柱	2200	柱4本	型式	F2○-Y303050□	F2○-Y303057□	F2○-Y303050□	F2○-Y303057□
					本体価格	¥894,400	¥931,200	¥916,000	¥957,600
		ロング柱	2500	柱4本	型式	F2○-Y303050H□	F2○-Y303057H□	F2○-Y303050H□	F2○-Y303057H□
					本体価格	¥916,200	¥953,000	¥937,800	¥979,400
		超ロング柱	2800	柱4本	型式	F2○-Y303050L□	F2○-Y303057L□	F2○-Y303050L□	F2○-Y303057L□
					本体価格	¥1,055,000	¥1,091,800	¥1,076,600	¥1,118,200

※価格は本体色に関係なく同一です。 ※セット記号の○印を屋根材記号(B/R/F/U/X)に、末尾の□印を本体色記号(DL/KL/G/SL)に読み替えてください。
※ロング柱は標準柱より300mm、超ロング柱はロング柱より300mm柱が長くなります。
(ご注意) 強風や積雪が予想される場合、商品破損防止のため必ず補助柱をセットしてください。商品が破損する恐れがあります。補助柱は、柱本数と同数をご用意ください。

ワイドタイプ基本(2台用) ジャンボタイプ基本(3台用)



カーポート: ワイドタイプ(2台用)/ジャンボタイプ(3台用)

■本体色バリエーション



■屋根材パネルバリエーション



耐積雪強度
20cm相当 (比重0.3) (600N/m)

耐風圧強度
Vo=40m/s



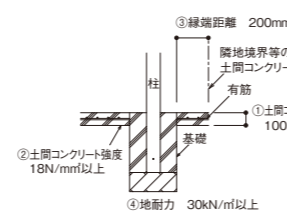
※写真はF2X-W5450HSLイメージです。



※写真はF2U-X8057HKLイメージです。

土間コンクリート考慮基礎条件
本基礎の場合は、下記各条件を満たしていることを確認してください。
条件を満たしていない場合は、「独立基礎」の大きさにて施工してください。

- 基礎条件**
- ①土間コンクリート厚 : 100mm以上、有筋
 - ②土間コンクリート強度: 18N/mm以上
 - ③縁端距離 : 200mm以上
 - ④地耐力 : 30kN/m以上

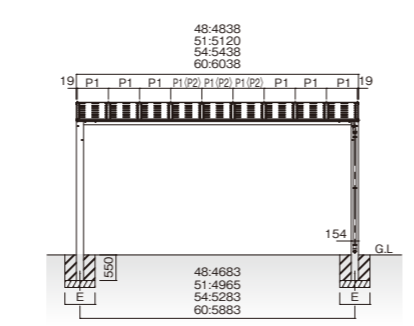


ワイドタイプ(2台用)

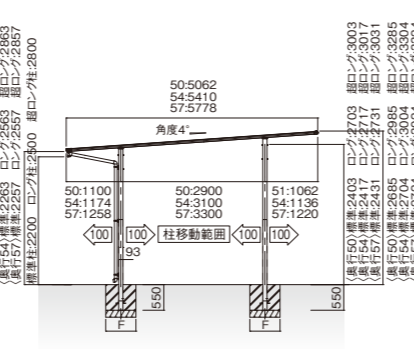
カーポートサイズ	P1	P2	ピッチ数
W48	600	-	P1×8
W51	600	494	P1×6 P2×3
W54	600	-	P1×9
W60	600	-	P1×10

単位 : mm

間口 ワイドタイプ(2台用)



奥行 ワイドタイプ(2台用)



●ワイドタイプ(2台用) 地耐力30kN/m以上

カーポートサイズ	独立基礎		土間コンクリート考慮基礎	
	E・F	E・F	E・F	E・F
W48	50	900	550	
	54	950	600	
	57	1000	600	
W51	50	950	600	
	54	1000	600	
	57	1050	650	
W54	50	1000	600	
	54	1050	650	
	57	1050	650	
W60	50	1100	650	
	54	1100	700	
	57	1150	700	

地耐力30kN/m以上

カーポートサイズ	独立基礎		土間コンクリート考慮基礎	
	E・F	E・F	E・F	E・F
W48	50	1050	550	
	54	1100	600	
	57	1150	600	
W51	50	1100	600	
	54	1100	600	
	57	1150	650	
W54	50	1100	600	
	54	1100	650	
	57	1150	650	
W60	50	1100	650	
	54	1150	700	
	57	1200	700	

サイドパネルなし

サイドパネルあり

注意 耐荷重性能600N/m²(61.2kgf/m²、目安として積雪量20cm相当)以上の重さをかけないでください。商品に破損の恐れがあります。
※上記数値積雪量は1cmあたり30N/m²(3kgf/m²)で計算しています。湿った雪の場合、1cm当たりの重さがさらに大きくなる場合がありますので、早めに雪おろしを行ってください。
●床面積が30m²を超えるカーポートは、建築基準法上、延焼ライン外に設置してください。
※商品写真の色調は印刷により、実物と異なる場合があります。 ※掲載価格は部材標準価格です。消費税、ガラス組込み商品を除くガラス代、組立費及び搬入費、施工費、装飾品は含まれていません。

ワイドタイプ基本セット(2台用) 価格表

タイプ	ポリカーボネート板 [ⓑ] [ⓓ] [ⓕ]						熱線遮断 [ⓐ] [Ⓧ]					
	奥行50 5062mm		奥行54 5410mm		奥行57 5778mm		奥行50 5062mm		奥行54 5410mm		奥行57 5778mm	
	標準柱	ロング柱	標準柱	ロング柱	標準柱	ロング柱	標準柱	ロング柱	標準柱	ロング柱	標準柱	ロング柱
間口 48	2200	2500	2200	2500	2200	2500	2200	2500	2200	2500	2200	2500
	柱4本	柱4本	柱4本	柱4本	柱4本	柱4本	柱4本	柱4本	柱4本	柱4本	柱4本	柱4本
	型式	F2〇-W4850□	F2〇-W4850H□	F2〇-W4850□	F2〇-W4850H□	F2〇-W4850□	F2〇-W4850H□	F2〇-W4850□	F2〇-W4850H□	F2〇-W4850□	F2〇-W4850H□	F2〇-W4850□
本体価格	¥711,400	¥771,800	¥753,900	¥814,300	¥786,400	¥846,800	¥718,200	¥778,600	¥761,500	¥821,900	¥794,800	¥855,200
間口 51	2200	2500	2200	2500	2200	2500	2200	2500	2200	2500	2200	2500
	柱4本	柱4本	柱4本	柱4本	柱4本	柱4本	柱4本	柱4本	柱4本	柱4本	柱4本	柱4本
	型式	F2〇-W5150□	F2〇-W5150H□	F2〇-W5150□	F2〇-W5150H□	F2〇-W5150□	F2〇-W5150H□	F2〇-W5150□	F2〇-W5150H□	F2〇-W5150□	F2〇-W5150H□	F2〇-W5150□
本体価格	¥736,700	¥797,100	¥781,700	¥842,100	¥816,800	¥877,200	¥744,500	¥804,900	¥790,300	¥850,700	¥826,100	¥886,500
間口 54	2200	2500	2200	2500	2200	2500	2200	2500	2200	2500	2200	2500
	柱4本	柱4本	柱4本	柱4本	柱4本	柱4本	柱4本	柱4本	柱4本	柱4本	柱4本	柱4本
	型式	F2〇-W5450□	F2〇-W5450H□	F2〇-W5450□	F2〇-W5450H□	F2〇-W5450□	F2〇-W5450H□	F2〇-W5450□	F2〇-W5450H□	F2〇-W5450□	F2〇-W5450H□	F2〇-W5450□
本体価格	¥740,600	¥801,000	¥818,000	¥878,400	¥853,000	¥913,400	¥748,300	¥808,700	¥826,600	¥887,000	¥862,400	¥922,800
間口 60	2200	2500	2200	2500	2200	2500	2200	2500	2200	2500	2200	2500
	柱4本	柱4本	柱4本	柱4本	柱4本	柱4本	柱4本	柱4本	柱4本	柱4本	柱4本	柱4本
	型式	F2〇-W6050□	F2〇-W6050H□	F2〇-W6050□	F2〇-W6050H□	F2〇-W6050□	F2〇-W6050H□	F2〇-W6050□	F2〇-W6050H□	F2〇-W6050□	F2〇-W6050H□	F2〇-W6050□
本体価格	¥834,000	¥894,400	¥884,600	¥945,000	¥930,200	¥990,600	¥842,500	¥902,900	¥894,100	¥954,500	¥940,700	¥1,001,100
間口 48	2200	2500	2200	2500	2200	2500	2200	2500	2200	2500	2200	2500
	柱4本	柱4本	柱4本	柱4本	柱4本	柱4本	柱4本	柱4本	柱4本	柱4本	柱4本	柱4本
	型式	F2〇-W4850L□	F2〇-W4850HL□	F2〇-W4850L□	F2〇-W4850HL□	F2〇-W4850L□	F2〇-W4850HL□	F2〇-W4850L□	F2〇-W4850HL□	F2〇-W4850L□	F2〇-W4850HL□	F2〇-W4850L□
本体価格	¥864,500	¥924,900	¥907,000	¥967,400	¥939,500	¥1,000,000	¥871,300	¥931,700	¥914,600	¥975,000	¥947,900	¥1,008,300
間口 51	2200	2500	2200	2500	2200	2500	2200	2500	2200	2500	2200	2500
	柱4本	柱4本	柱4本	柱4本	柱4本	柱4本	柱4本	柱4本	柱4本	柱4本	柱4本	柱4本
	型式	F2〇-W5150L□	F2〇-W5150HL□	F2〇-W5150L□	F2〇-W5150HL□	F2〇-W5150L□	F2〇-W5150HL□	F2〇-W5150L□	F2〇-W5150HL□	F2〇-W5150L□	F2〇-W5150HL□	F2〇-W5150L□
本体価格	¥889,800	¥950,200	¥934,800	¥995,200	¥969,900	¥1,030,300	¥897,600	¥958,000	¥943,400	¥1,003,800	¥979,200	¥1,039,600
間口 54	2200	2500	2200	2500	2200	2500	2200	2500	2200	2500	2200	2500
	柱4本	柱4本	柱4本	柱4本	柱4本	柱4本	柱4本	柱4本	柱4本	柱4本	柱4本	柱4本
	型式	F2〇-W5450L□	F2〇-W5450HL□	F2〇-W5450L□	F2〇-W5450HL□	F2〇-W5450L□	F2〇-W5450HL□	F2〇-W5450L□	F2〇-W5450HL□	F2〇-W5450L□	F2〇-W5450HL□	F2〇-W5450L□
本体価格	¥893,700	¥954,100	¥971,100	¥1,031,500	¥1,006,100	¥1,066,500	¥901,400	¥961,800	¥979,700	¥1,039,100	¥1,015,500	¥1,075,900
間口 60	2200	2500	2200	2500	2200	2500	2200	2500	2200	2500	2200	2500
	柱4本	柱4本	柱4本	柱4本	柱4本	柱4本	柱4本	柱4本	柱4本	柱4本	柱4本	柱4本
	型式	F2〇-W6050L□	F2〇-W6050HL□	F2〇-W6050L□	F2〇-W6050HL□	F2〇-W6050L□	F2〇-W6050HL□	F2〇-W6050L□	F2〇-W6050HL□	F2〇-W6050L□	F2〇-W6050HL□	F2〇-W6050L□
本体価格	¥987,100	¥1,047,500	¥1,037,700	¥1,098,100	¥1,083,300	¥1,143,700	¥995,600	¥1,056,000	¥1,047,200	¥1,107,600	¥1,093,800	¥1,154,200

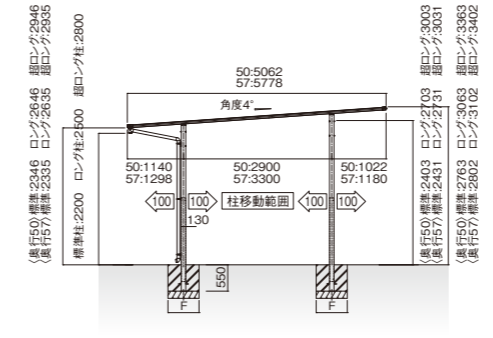
※価格は本体色に関係なく同一です。 ※セット記号の〇印を屋根材記号(B/R/F/U/X)に、末尾の□印を本体色記号(DL/KL/GL/SL)に読み替えてください。
※超ロング柱はロング柱より300mm柱が長くなります。

ジャンボタイプ基本セット(3台用) 価格表

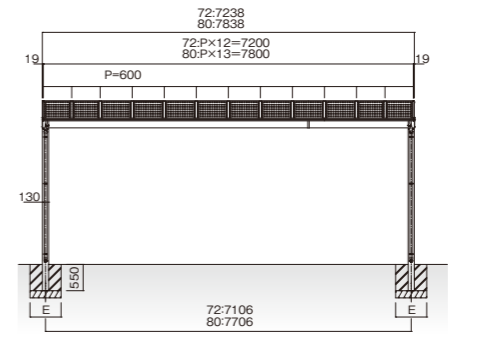
タイプ(柱4本)	ポリカーボネート板 [ⓑ] [ⓓ] [ⓕ]				熱線遮断 [ⓐ] [Ⓧ]			
	奥行50 5062mm		奥行57 5778mm		奥行50 5062mm		奥行57 5778mm	
	標準柱	ロング柱	標準柱	ロング柱	標準柱	ロング柱	標準柱	ロング柱
間口 72	2200	2500	2200	2500	2200	2500	2200	2500
	柱4本	柱4本	柱4本	柱4本	柱4本	柱4本	柱4本	柱4本
	型式	F2〇-X7250□	F2〇-X7250H□	F2〇-X7250□	F2〇-X7250H□	F2〇-X7250□	F2〇-X7250H□	F2〇-X7250□
本体価格	¥1,518,200	¥1,532,700	¥1,625,200	¥1,639,700	¥1,528,400	¥1,542,900	¥1,637,800	¥1,652,300
間口 80	2200	2500	2200	2500	2200	2500	2200	2500
	柱4本	柱4本	柱4本	柱4本	柱4本	柱4本	柱4本	柱4本
	型式	F2〇-X8050□	F2〇-X8050H□	F2〇-X8050□	F2〇-X8050H□	F2〇-X8050□	F2〇-X8050H□	F2〇-X8050□
本体価格	¥1,590,300	¥1,604,800	¥1,700,000	¥1,714,500	¥1,601,400	¥1,615,900	¥1,713,600	¥1,728,100
間口 72	2200	2500	2200	2500	2200	2500	2200	2500
	柱4本	柱4本	柱4本	柱4本	柱4本	柱4本	柱4本	柱4本
	型式	F2〇-X7250L□	F2〇-X7250HL□	F2〇-X7250L□	F2〇-X7250HL□	F2〇-X7250L□	F2〇-X7250HL□	F2〇-X7250L□
本体価格	¥1,674,400	¥1,688,900	¥1,781,400	¥1,795,900	¥1,684,600	¥1,699,100	¥1,794,000	¥1,808,500
間口 80	2200	2500	2200	2500	2200	2500	2200	2500
	柱4本	柱4本	柱4本	柱4本	柱4本	柱4本	柱4本	柱4本
	型式	F2〇-X8050L□	F2〇-X8050HL□	F2〇-X8050L□	F2〇-X8050HL□	F2〇-X8050L□	F2〇-X8050HL□	F2〇-X8050L□
本体価格	¥1,746,500	¥1,761,000	¥1,856,200	¥1,870,700	¥1,757,600	¥1,772,100	¥1,869,800	¥1,884,300

※価格は本体色に関係なく同一です。 ※セット記号の〇印を屋根材記号(B/R/F/U/X)に、末尾の□印を本体色記号(DL/KL/GL/SL)に読み替えてください。
※超ロング柱はロング柱より300mm柱が長くなります。

奥行 ジャンボタイプ(3台用)



間口 ジャンボタイプ(3台用) 寸法図(単位:mm)




●ジャンボタイプ(3台用)

カーポートサイズ	独立基礎		土間コンクリート考慮基礎	
	E・F	E・F	E・F	E・F
W72	50	1100	700	
	57	1150	750	
W80	50	1100	750	
	57	1200	800	

サイクルポート:基本/奥行連棟/Y合掌

■本体色バリエーション



■屋根材パネルバリエーション



※超ロング柱の設定はありません。

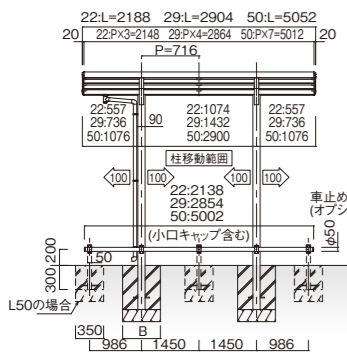
耐積雪強度 20cm相当 (比重0.9)(800N/m²)

耐風圧強度 Vo=34m/s

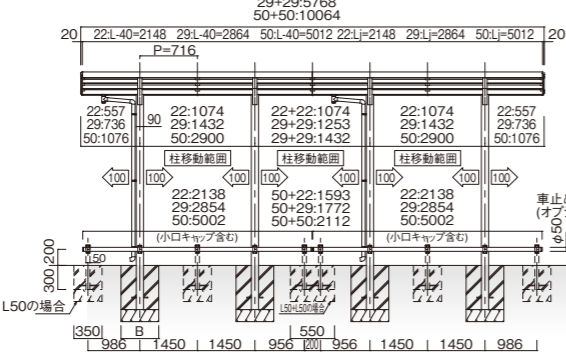


※写真はF2F-N2129DLイメージです。

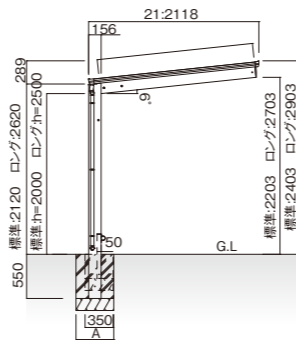
奥行 基本/Y合掌



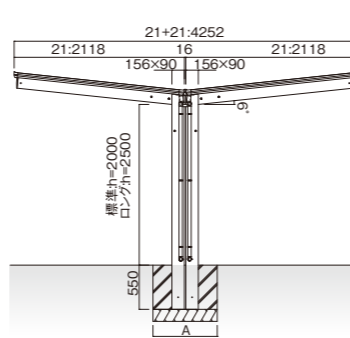
奥行 奥行連棟



間口 基本/奥行連棟 寸法図(単位mm)



間口 Y合掌



●基礎サイズ(基本・奥行連棟 パネルなしの場合)

カーポートサイズ	地耐力30kN/m ² 以上	
	土間コンクリート考慮しない場合	土間コンクリート考慮する場合
2122	A・B	A・B
2129	700	500
2150	800	
	1050	

●基礎サイズ(基本・奥行連棟 パネルありの場合)

カーポートサイズ	地耐力30kN/m ² 以上	
	土間コンクリート考慮しない場合	土間コンクリート考慮する場合
2122	A・B	A・B
2129	800	500
2150	900	
	1050	

●基礎サイズ(Y合掌の場合)

カーポートサイズ	地耐力30kN/m ² 以上	
	土間コンクリート考慮しない場合	土間コンクリート考慮する場合
212122	A・B	A・B
212129	750	650
212150	900	
	1150	

注意 耐荷重性能600N/m²(61.2kgf/m²、目安として積雪量20cm相当)以上の重さをかけないでください。商品に破損の恐れがあります。
 ※上記数値積雪量は1cmあたり30N/m²(3kgf/m²)で計算しています。湿った雪の場合、1cm当たりの重さがさらに大きくなる場合がありますので、早めに雪おろしを行ってください。
 ●床面積が30m²を超えるサイクルポートは、建築基準法上、延焼ライン外に設置してください。

サイクルポートの屋根が強風でおおられるのを避けるために、前枠、補助柱側を建物に向けて施工してください。

※商品写真の色調は印刷により、実物と異なる場合があります。 ※掲載価格は部材標準価格です。消費税、ガラス組み込み品を除くガラス代、組立費及び搬入費、施工費、装飾品は含まれていません。

ミニタイプ 基本セット 価格表

受注生産品のため、納期をご確認ください。 単位: mm

タイプ	ポリカーボネート板 ^③ ^④ ^⑤			熱線遮断ポリカーボネート ^① ^②			アルミ板 ^⑥ ^⑦				
	奥行22	奥行29	奥行50	奥行22	奥行29	奥行50	奥行22+22	奥行29+29	奥行50+50		
	2188mm	2904mm	5052mm	2188mm	2904mm	5052mm	4336mm	5768mm	10064mm		
間口 21型	標準柱 2000 柱2本	設置台数	3台	4台	8台	3台	4台	8台	3台	4台	8台
		型式	F2○-N2122□	F2○-N2129□	F2○-N2150□	F2○-N2122□	F2○-N2129□	F2○-N2150□	F2○-N2122□	F2○-N2129□	F2○-N2150□
	本体価格	¥187,600	¥201,800	¥269,400	¥191,100	¥206,700	¥277,800	¥246,600	¥280,100	¥406,700	
	ロング柱 2500 柱2本	設置台数	3台	4台	8台	3台	4台	8台	3台	4台	8台
		型式	F2○-N2122H□	F2○-N2129H□	F2○-N2150H□	F2○-N2122H□	F2○-N2129H□	F2○-N2150H□	F2○-N2122H□	F2○-N2129H□	F2○-N2150H□
	本体価格	¥210,400	¥224,600	¥292,200	¥213,900	¥229,500	¥300,600	¥269,400	¥302,900	¥429,500	

※価格は本体色に関係なく同一です。 ※セット記号の○印を屋根材記号(B/R/F/U/X/K/S)に、末尾の□印を本体色記号(DL/KL/GL/SL)に読み替えてください。
 ※ロング柱は標準柱より500mm柱が長くなります。
 (ご注意) 強風や積雪が予想される場合、商品破損防止のため必ず補助柱をセットしてください。商品が破損する恐れがあります。補助柱は、柱本数と同数をご用意ください。

ミニタイプ 奥行連棟 型式表示

(+) F2 ○ - N 21 22 H J □

無-基本有-連棟 屋根材: ポリカB-R-F, 熱線遮断-U-X, アルミ板-K-S ミニ 間口: 21 奥行: 22-29, 50 柱: 無-標準柱, H-ロング柱 本体色: GL-DL, KL-SL

ミニタイプ 奥行連棟セット 価格表

受注生産品のため、納期をご確認ください。 単位: mm

タイプ	ポリカーボネート板 ^③ ^④ ^⑤			熱線遮断ポリカーボネート ^① ^②			アルミ板 ^⑥ ^⑦				
	奥行22+22	奥行22+29	奥行29+29	奥行22+22	奥行22+29	奥行29+29	奥行22+22	奥行22+29	奥行29+29		
	4336mm	5052mm	5768mm	4336mm	5052mm	5768mm	4336mm	5052mm	5768mm		
間口 21型	標準柱 2000 柱4本	設置台数	7台	8台	9台	7台	8台	9台	7台	8台	9台
		型式	F2○-N2122□ +F2○-N2122J□	F2○-N2122□ +F2○-N2129J□	F2○-N2129□ +F2○-N2129J□	F2○-N2122□ +F2○-N2122J□	F2○-N2122□ +F2○-N2129J□	F2○-N2129□ +F2○-N2129J□	F2○-N2122□ +F2○-N2122J□	F2○-N2122□ +F2○-N2129J□	F2○-N2129□ +F2○-N2129J□
		本体価格	¥381,900	¥396,100	¥410,300	¥388,900	¥404,500	¥420,100	¥499,900	¥533,400	¥566,900
		タイプ	奥行50+22	奥行50+29	奥行50+50	奥行50+22	奥行50+29	奥行50+50	奥行50+22	奥行50+29	奥行50+50
		設置台数	12台	13台	16台	12台	13台	16台	12台	13台	16台
		型式	F2○-N2150□ +F2○-N2122H□	F2○-N2150□ +F2○-N2129H□	F2○-N2150□ +F2○-N2150H□	F2○-N2150□ +F2○-N2122H□	F2○-N2150□ +F2○-N2129H□	F2○-N2150□ +F2○-N2150H□	F2○-N2150□ +F2○-N2122H□	F2○-N2150□ +F2○-N2129H□	F2○-N2150□ +F2○-N2150H□
	本体価格	¥463,700	¥477,900	¥543,700	¥475,600	¥491,200	¥560,500	¥660,000	¥693,500	¥818,300	
	ロング柱 2500 柱4本	設置台数	7台	8台	9台	7台	8台	9台	7台	8台	9台
		型式	F2○-N2122H□ +F2○-N2122HJ□	F2○-N2122H□ +F2○-N2129HJ□	F2○-N2129H□ +F2○-N2150HJ□	F2○-N2122H□ +F2○-N2122HJ□	F2○-N2122H□ +F2○-N2129HJ□	F2○-N2129H□ +F2○-N2150HJ□	F2○-N2122H□ +F2○-N2122HJ□	F2○-N2122H□ +F2○-N2129HJ□	F2○-N2129H□ +F2○-N2150HJ□
		本体価格	¥427,500	¥441,700	¥455,900	¥434,500	¥450,100	¥465,700	¥545,500	¥579,000	¥612,500
		タイプ	奥行50+22	奥行50+29	奥行50+50	奥行50+22	奥行50+29	奥行50+50	奥行50+22	奥行50+29	奥行50+50
		設置台数	12台	13台	16台	12台	13台	16台	12台	13台	16台
		型式	F2○-N2150H□ +F2○-N2122HJ□	F2○-N2150H□ +F2○-N2129HJ□	F2○-N2150H□ +F2○-N2150HJ□	F2○-N2150H□ +F2○-N2122HJ□	F2○-N2150H□ +F2○-N2129HJ□	F2○-N2150H□ +F2○-N2150HJ□	F2○-N2150H□ +F2○-N2122HJ□	F2○-N2150H□ +F2○-N2129HJ□	F2○-N2150H□ +F2○-N2150HJ□
	本体価格	¥509,300	¥523,500	¥589,300	¥521,200	¥536,800	¥606,100	¥705,600	¥739,100	¥863,900	

※価格は本体色に関係なく同一です。 ※セット記号の○印を屋根材記号(B/R/F/U/X/K/S)に、末尾の□印を本体色記号(DL/KL/GL/SL)に読み替えてください。
 ※ロング柱は標準柱より500mm柱が長くなります。
 (ご注意) 強風や積雪が予想される場合、商品破損防止のため必ず補助柱をセットしてください。商品が破損する恐れがあります。補助柱は、柱本数と同数をご用意ください。

ミニタイプY合掌 型式表示

F2 ○ - NY 2121 22 H □

無-基本有-連棟 屋根材: ポリカB-R-F, 熱線遮断-U-X, アルミ板-K-S ミニY合掌 間口: 2121 奥行: 22-29, 50 柱: 無-標準柱, H-ロング柱 本体色: GL-DL, KL-SL

ミニタイプ Y合掌セット 価格表

受注生産品のため、納期をご確認ください。 単位: mm

タイプ	ポリカーボネート板 ^③ ^④ ^⑤			熱線遮断ポリカーボネート ^① ^②			アルミ板 ^⑥ ^⑦				
	奥行22	奥行29	奥行50	奥行22	奥行29	奥行50	奥行22	奥行29	奥行50		
	2188mm	2904mm	5052mm	2188mm	2904mm	5052mm	2188mm	2904mm	5052mm		
間口 21+21型	標準柱 2000 柱4本	設置台数	6台	8台	16台	6台	8台	16台	6台	8台	16台
		型式	F2○-NY212122□	F2○-NY212129□	F2○-NY212150□	F2○-NY212122□	F2○-NY212129□	F2○-NY212150□	F2○-NY212122□	F2○-NY212129□	F2○-NY212150□
	本体価格	¥389,600	¥419,800	¥566,300	¥396,600	¥429,600	¥583,100	¥507,600	¥576,400	¥840,900	
	ロング柱 2500 柱4本	設置台数	6台	8台	16台	6台	8台	16台	6台	8台	16台
		型式	F2○-NY212122H□	F2○-NY212129H□	F2○-NY212150H□	F2○-NY212122H□	F2○-NY212129H□	F2○-NY212150H□	F2○-NY212122H□	F2○-NY212129H□	F2○-NY212150H□
	本体価格	¥435,200	¥465,400	¥611,900	¥442,200	¥475,200	¥628,700	¥553,200	¥622,000	¥886,500	

※価格は本体色に関係なく同一です。 ※セット記号の○印を屋根材記号(B/R/F/U/X/K/S)に、末尾の□印を本体色記号(DL/KL/GL/SL)に読み替えてください。
 ※ロング柱は標準柱より500mm柱が長くなります。
 (ご注意) 強風や積雪が予想される場合、商品破損防止のため必ず補助柱をセットしてください。商品が破損する恐れがあります。補助柱は、柱本数と同数をご用意ください。

ミニタイプ「基本・奥行連棟・Y合掌」

ミニタイプ「基本・奥行連棟・Y合掌」

ストロングタイプ50基本(1台用) ワイドストロングタイプ50基本(2台用) ジャンボストロングタイプ50基本(3台用)

標準柱	単棟1台用
ロング柱	単棟2台用
超ロング柱	単棟3台用


ストロング ワイドストロング ジャンボストロング 型式表示	F2	○	-	S	W	30	50	H	□
屋根材	ポリカーボネート	積雪50cm	無:ストロング	W:ワイドストロング	X:ジャンボストロング	間口	奥行	柱	本体色
	ポリカーボネート					30-48	50-54	無:標準柱 H:ロング柱 L:超ロング柱	GL-DL KL-SL
						54-60	57		
						78			

カーポート:ストロングタイプ50 基本(1台用)/ワイドタイプ(2台用)/ジャンボタイプ(3台用)

耐積雪強度 50cm相当 (比重0.3)(1500N/m)

耐風圧強度 Vo=38m/s

■本体色バリエーション



■屋根材パネルバリエーション



※写真はF2F-S3050HGLイメージです。



※写真はF2X-SW5450HGLイメージです。

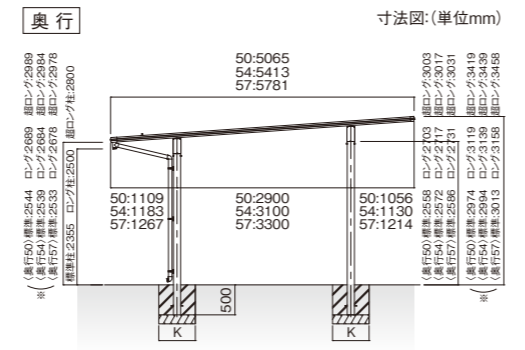
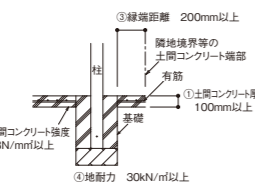


※写真はF2F-SX7850HGLイメージです。

土間コンクリート考慮基礎条件
本基礎の場合は、下記各条件を満たしていることを確認してください。
条件を満たしていない場合は、「独立基礎」の大きさにして施工してください。

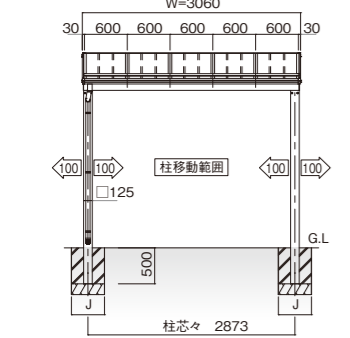
基礎条件

- ①土間コンクリート厚:100mm以上、有筋
- ②土間コンクリート強度:18N/mm²以上
- ③縁線距離:200mm以上
- ④地耐力:30kN/m²以上

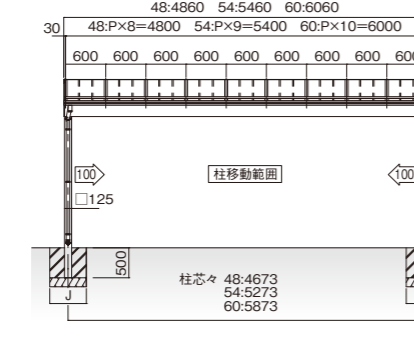


※本図は2台用を示す。柱高さは、1台用の場合、100mm引いた寸法、3台用の場合、30mm足した寸法。

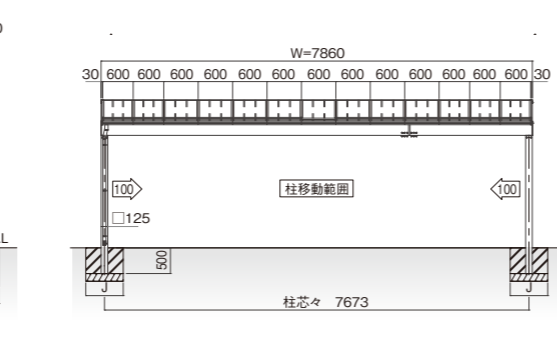
間口 ストロングタイプ50(1台用)



間口 ワイドストロングタイプ50(2台用)



間口 ジャンボストロングタイプ50(3台用)



注意 耐荷重性能1500N/m²(153.1kgf/m²、目安として積雪量50cm相当)以上の重さをかけないでください。商品に破損の恐れがあります。
※上記数値積雪量は1cmあたり30N/m²(3kgf/m²)で計算しています。湿った雪の場合、1cm当たりの重さがさらに大きくなる場合がありますので、早めに雪おろしを行ってください。
●床面積が30㎡を超えるカーポートは、建築基準法上、延焼ライン外に設置してください。
※商品写真の色調は印刷により、実物と異なる場合があります。 ※掲載価格は部材標準価格です。消費税、ガラス組込み商品を除くガラス代、組立費及び搬入費、施工費、装飾品は含まれていません。

ストロングタイプ50 基本セット(1台用) 価格表

タイプ	ポリカーボネート板(B/R/F)						熱線遮断(X)			
	奥行50		奥行54		奥行57		奥行50		奥行54	奥行57
	5065mm		5413mm		5781mm		5052mm		5413mm	5781mm
間口 30型	標準柱	2355	柱4本	型式	F2○-S3050□	F2○-S3054□	F2○-S3057□	F2○-S3050□	F2○-S3054□	F2○-S3057□
				本体価格	¥683,900	¥750,300	¥817,200	¥687,600	¥754,400	¥821,300
	ロング柱	2500	柱4本	型式	F2○-S3050H□	F2○-S3054H□	F2○-S3057H□	F2○-S3050H□	F2○-S3054H□	F2○-S3057H□
				本体価格	¥690,300	¥756,700	¥823,600	¥694,000	¥760,800	¥827,700
	超ロング柱	2800	柱4本	型式	F2○-S3050L□	F2○-S3054L□	F2○-S3057L□	F2○-S3050L□	F2○-S3054L□	F2○-S3057L□
				本体価格	¥714,100	¥780,500	¥847,400	¥717,800	¥784,600	¥851,500

ワイドストロングタイプ50 基本セット(2台用) 価格表

タイプ	ポリカーボネート板(B/R/F)						熱線遮断(X)			
	奥行50		奥行54		奥行57		奥行50		奥行54	奥行57
	5065mm		5413mm		5781mm		5052mm		5413mm	5781mm
間口 48型	標準柱	2355	柱4本	型式	F2○-SW4850□	F2○-SW4854□	F2○-SW4857□	F2○-SW4850□	F2○-SW4854□	F2○-SW4857□
				本体価格	¥951,300	¥1,037,100	¥1,123,100	¥957,300	¥1,043,500	¥1,129,500
	ロング柱	2500	柱4本	型式	F2○-SW4850H□	F2○-SW4854H□	F2○-SW4857H□	F2○-SW4850H□	F2○-SW4854H□	F2○-SW4857H□
				本体価格	¥959,100	¥1,044,900	¥1,130,900	¥965,100	¥1,051,300	¥1,137,300
	超ロング柱	2800	柱4本	型式	F2○-SW4850L□	F2○-SW4854L□	F2○-SW4857L□	F2○-SW4850L□	F2○-SW4854L□	F2○-SW4857L□
				本体価格	¥1,004,700	¥1,090,500	¥1,176,500	¥1,010,700	¥1,096,900	¥1,182,900
間口 54型	標準柱	2355	柱4本	型式	F2○-SW5450□	F2○-SW5454□	F2○-SW5457□	F2○-SW5450□	F2○-SW5454□	F2○-SW5457□
				本体価格	¥1,040,500	¥1,134,700	¥1,229,900	¥1,047,200	¥1,142,000	¥1,237,200
	ロング柱	2500	柱4本	型式	F2○-SW5450H□	F2○-SW5454H□	F2○-SW5457H□	F2○-SW5450H□	F2○-SW5454H□	F2○-SW5457H□
				本体価格	¥1,048,300	¥1,142,500	¥1,237,700	¥1,055,000	¥1,149,800	¥1,245,000
	超ロング柱	2800	柱4本	型式	F2○-SW5450L□	F2○-SW5454L□	F2○-SW5457L□	F2○-SW5450L□	F2○-SW5454L□	F2○-SW5457L□
				本体価格	¥1,093,900	¥1,188,100	¥1,283,300	¥1,100,600	¥1,195,400	¥1,290,600
間口 60型	標準柱	2355	柱4本	型式	F2○-SW6050□	F2○-SW6054□	F2○-SW6057□	F2○-SW6050□	F2○-SW6054□	F2○-SW6057□
				本体価格	¥1,265,000	¥1,370,000	¥1,476,000	¥1,272,500	¥1,378,000	¥1,484,000
	ロング柱	2500	柱4本	型式	F2○-SW6050H□	F2○-SW6054H□	F2○-SW6057H□	F2○-SW6050H□	F2○-SW6054H□	F2○-SW6057H□
				本体価格	¥1,289,800	¥1,394,800	¥1,500,800	¥1,297,300	¥1,402,800	¥1,508,800
	超ロング柱	2800	柱4本	型式	F2○-SW6050L□	F2○-SW6054L□	F2○-SW6057L□	F2○-SW6050L□	F2○-SW6054L□	F2○-SW6057L□
				本体価格	¥1,318,400	¥1,423,400	¥1,529,400	¥1,325,900	¥1,431,400	¥1,537,400

ジャンボストロングタイプ50 基本セット(3台用) 価格表

タイプ	ポリカーボネート板(B/R/F)						熱線遮断(X)			
	奥行50		奥行54		奥行57		奥行50		奥行54	奥行57
	5065mm		5413mm		5781mm		5052mm		5413mm	5781mm
間口 78型	標準柱	2355	柱4本	型式	F2○-SX7850□	F2○-SX7854□	F2○-SX7857□	F2○-SX7850□	F2○-SX7854□	F2○-SX7857□
				本体価格	¥1,892,000	¥2,016,400	¥2,141,900	¥1,901,700	¥2,026,900	¥2,152,400
	ロング柱	2500	柱4本	型式	F2○-SX7850H□	F2○-SX7854H□	F2○-SX7857H□	F2○-SX7850H□	F2○-SX7854H□	F2○-SX7857H□
				本体価格	¥1,898,200	¥2,022,600	¥2,148,100	¥1,907,900	¥2,033,100	¥2,158,600
	超ロング柱	2800	柱4本	型式	F2○-SX7850L□	F2○-SX7854L□	F2○-SX7857L□	F2○-SX7850L□	F2○-SX7854L□	F2○-SX7857L□
				本体価格	¥2,074,000	¥2,198,400	¥2,323,900	¥2,083,700	¥2,208,900	¥2,334,400

※価格は本体色に関係なく同一です。 ※セット記号の○印を屋根材記号(B/R/F/U/X)に、末尾の□印を本体色記号(DL/KL/GL/SL)に読み替えてください。
※ロング柱は標準柱より145mm、超ロング柱はロング柱より300mm柱が長くなります。

カーポート サイズ	独立基礎		土間コンクリート考慮基礎	
	J-K	J-K	J-K	J-K
W30	50	670	450	450
	54	690	460	460
	57	710	480	480
W48	50	870	560	560
	54	900	580	580
	57	920	600	600
W54	50	930	600	600
	54	950	620	620
	57	980	640	640
W60	50	980	630	630
	54	1000	650	650
	57	1030	670	670

URBAN ROOF II ストロングタイプ100基本(1台用) ワイドストロングタイプ100基本(2台用) ジャンボストロングタイプ100基本(3台用)

標準柱
ロング柱
超ロング柱

アーバンルーフII ストロングタイプ100・ワイドストロングタイプ100・ジャンボストロングタイプ100

ストロング ワイドストロング ジャンボストロング 型式表示	F2	屋根材	ポリカB-R-F 熱線遮断-U-X	積雪100cm	無スロング Wワイドストロング Xジャンボストロング	30 間口	50 奥行	H 柱	無標準柱 Hロング柱 L超ロング柱	本体色	GL-DL KL-SL
	○	-	G	W	30	50	H	□			

カーポート:ストロングタイプ100 基本(1台用)/ワイドタイプ(2台用)/ジャンボタイプ(3台用)

耐積雪強度 100cm相当 (比重0.3)(3000N/m)
耐風圧強度 Vo=40m/s

■本体色バリエーション
GL/ライトステン DL/ライトブラウン KL/ライトブラック SL/ライトシルバー

■屋根材パネルバリエーション
一般ポリカーボネート
B/ブルースモーク R/ブラウスマーク F/クリアマット2
熱線遮断ポリカーボネート
U/熱線ブルースモーク X/熱線クリアマット2



※写真はF2X-G3050HKLイメージです。

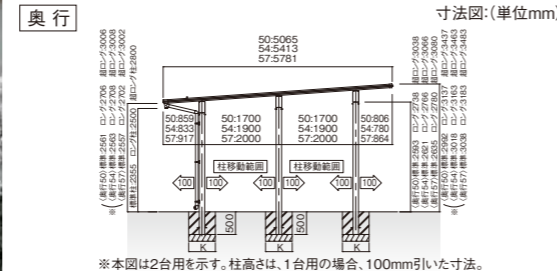


※写真はF2F-GW5450HGLイメージです。

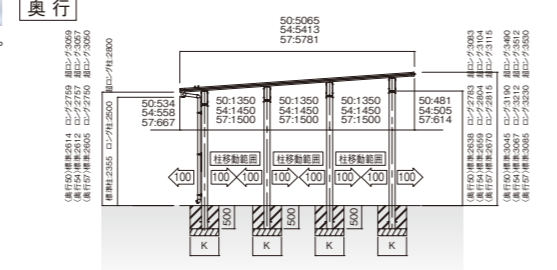


※写真はF2F-GX7850HGLイメージです。

●ストロングタイプ100(1台用)/ワイドストロングタイプ100(2台用)

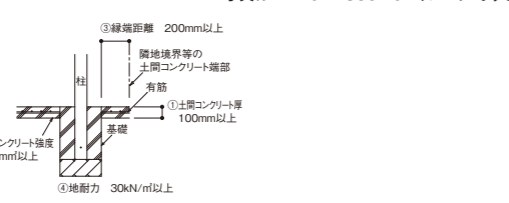


●ジャンボストロングタイプ100(3台用)

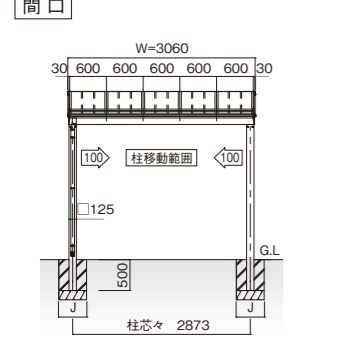


土間コンクリート考慮基礎条件
本基礎の場合は、下記各条件を満たしていることを確認してください。
条件を満たしていない場合は、「独立基礎」の大きさとして施工してください。

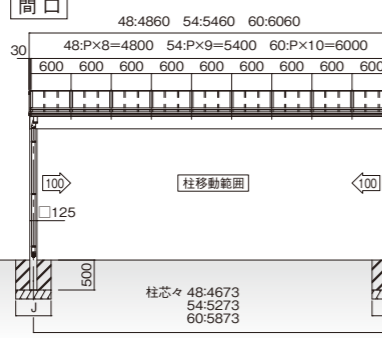
基礎条件
①土間コンクリート厚:100mm以上、有筋
②土間コンクリート強度:18N/mm以上
③緑線距離:200mm以上
④地耐力:30kN/m以上



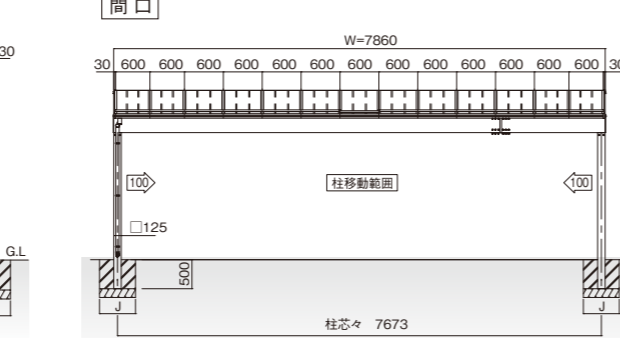
●ストロングタイプ100(1台用)



●ワイドストロングタイプ100(2台用)



●ジャンボストロングタイプ100(3台用)



注意 耐荷重性能3000N/m(306.1kgf/m、目安として積雪量100cm相当)以上の重さをかけないでください。商品に破損の恐れがあります。
※上記数値積雪量は1cmあたり30N/m(3kgf/m)で計算しています。湿った雪の場合、1cm当たりの重さがさらに大きくなる場合がありますので、早めに雪おろしを行ってください。
●床面積が30mを超えるカーポートは、建築基準法上、延焼ライン外に設置してください。
※商品写真の色調は印刷により、実物と異なる場合があります。 ※掲載価格は部材標準価格です。消費税、ガラス組込み商品を除くガラス代、組立費及び搬入費、施工費、装飾品は含まれていません。

ストロングタイプ100 基本セット(1台用) 価格表

タイプ		ポリカーボネート板E R F			熱線遮断U X			
		奥行50 5065mm	奥行54 5413mm	奥行57 5781mm	奥行50 5052mm	奥行54 5413mm	奥行57 5781mm	
間口 30型	標準柱 2355 柱6本	型式	F2○-G3050□	F2○-G3054□	F2○-G3057□	F2○-G3050□	F2○-G3054□	F2○-G3057□
		本体価格	¥813,300	¥913,700	¥963,600	¥817,000	¥917,800	¥967,700
	ロング柱 2500 柱6本	型式	F2○-G3050H□	F2○-G3054H□	F2○-G3057H□	F2○-G3050H□	F2○-G3054H□	F2○-G3057H□
		本体価格	¥822,900	¥923,300	¥973,200	¥826,600	¥927,400	¥977,300
	超ロング柱 2800 柱6本	型式	F2○-G3050L□	F2○-G3054L□	F2○-G3057L□	F2○-G3050L□	F2○-G3054L□	F2○-G3057L□
		本体価格	¥893,400	¥993,800	¥1,043,700	¥897,100	¥997,900	¥1,047,800

ワイドストロングタイプ100 基本セット(2台用) 価格表

タイプ		ポリカーボネート板E R F			熱線遮断U X			
		奥行50 5065mm	奥行54 5413mm	奥行57 5781mm	奥行50 5052mm	奥行54 5413mm	奥行57 5781mm	
間口 48型	標準柱 2355 柱6本	型式	F2○-GW4850□	F2○-GW4854□	F2○-GW4857□	F2○-GW4850□	F2○-GW4854□	F2○-GW4857□
		本体価格	¥1,144,000	¥1,278,700	¥1,354,000	¥1,150,000	¥1,285,100	¥1,360,400
	ロング柱 2500 柱6本	型式	F2○-GW4850H□	F2○-GW4854H□	F2○-GW4857H□	F2○-GW4850H□	F2○-GW4854H□	F2○-GW4857H□
		本体価格	¥1,155,700	¥1,290,400	¥1,365,700	¥1,161,700	¥1,296,800	¥1,372,100
	超ロング柱 2800 柱6本	型式	F2○-GW4850L□	F2○-GW4854L□	F2○-GW4857L□	F2○-GW4850L□	F2○-GW4854L□	F2○-GW4857L□
		本体価格	¥1,380,900	¥1,515,600	¥1,590,900	¥1,386,900	¥1,522,000	¥1,597,300
間口 54型	標準柱 2355 柱6本	型式	F2○-GW5450□	F2○-GW5454□	F2○-GW5457□	F2○-GW5450□	F2○-GW5454□	F2○-GW5457□
		本体価格	¥1,260,000	¥1,395,700	¥1,479,400	¥1,266,700	¥1,403,000	¥1,486,700
	ロング柱 2500 柱6本	型式	F2○-GW5450H□	F2○-GW5454H□	F2○-GW5457H□	F2○-GW5450H□	F2○-GW5454H□	F2○-GW5457H□
		本体価格	¥1,271,700	¥1,407,400	¥1,491,100	¥1,278,400	¥1,414,700	¥1,498,400
	超ロング柱 2800 柱6本	型式	F2○-GW5450L□	F2○-GW5454L□	F2○-GW5457L□	F2○-GW5450L□	F2○-GW5454L□	F2○-GW5457L□
		本体価格	¥1,496,900	¥1,632,600	¥1,716,300	¥1,503,600	¥1,639,900	¥1,723,600
間口 60型	標準柱 2355 柱6本	型式	F2○-GW6050□	F2○-GW6054□	F2○-GW6057□	F2○-GW6050□	F2○-GW6054□	F2○-GW6057□
		本体価格	¥1,508,000	¥1,655,000	¥1,750,000	¥1,515,500	¥1,663,000	¥1,758,000
	ロング柱 2500 柱6本	型式	F2○-GW6050H□	F2○-GW6054H□	F2○-GW6057H□	F2○-GW6050H□	F2○-GW6054H□	F2○-GW6057H□
		本体価格	¥1,542,500	¥1,689,500	¥1,784,500	¥1,550,000	¥1,697,500	¥1,792,500
	超ロング柱 2800 柱6本	型式	F2○-GW6050L□	F2○-GW6054L□	F2○-GW6057L□	F2○-GW6050L□	F2○-GW6054L□	F2○-GW6057L□
		本体価格	¥1,739,600	¥1,886,600	¥1,981,600	¥1,747,100	¥1,894,600	¥1,989,600

ジャンボストロングタイプ100 基本セット(3台用) 価格表

タイプ		ポリカーボネート板E R F			熱線遮断U X			
		奥行50 5065mm	奥行54 5413mm	奥行57 5781mm	奥行50 5052mm	奥行54 5413mm	奥行57 5781mm	
間口 78型	標準柱 2355 柱8本	型式	F2○-GX7850□	F2○-GX7854□	F2○-GX7857□	F2○-GX7850□	F2○-GX7854□	F2○-GX7857□
		本体価格	¥2,877,000	¥2,987,100	¥3,075,600	¥2,886,700	¥2,997,600	¥3,086,100
	ロング柱 2500 柱8本	型式	F2○-GX7850H□	F2○-GX7854H□	F2○-GX7857H□	F2○-GX7850H□	F2○-GX7854H□	F2○-GX7857H□
		本体価格	¥2,889,400	¥2,999,500	¥3,088,000	¥2,899,100	¥3,010,000	¥3,098,500
	超ロング柱 2800 柱8本	型式	F2○-GX7850L□	F2○-GX7854L□	F2○-GX7857L□	F2○-GX7850L□	F2○-GX7854L□	F2○-GX7857L□
		本体価格	¥3,196,200	¥3,306,300	¥3,394,800	¥3,205,900	¥3,316,800	¥3,405,300

※価格は本体色に関係なく同一です。 ※セット記号の○印を屋根材記号(B/R/F/U/X)に、末尾の□印を本体色記号(GL/DL/KL/SL)に読み替えてください。
※ロング柱は標準柱より145mm、超ロング柱はロング柱より465mm柱が長くなります。

基礎表		ストロングタイプ100(1台用)		ワイドストロングタイプ100(2台用)		ジャンボストロングタイプ100(3台用)			
カーポート サイズ	独立基礎	地耐力30kN/m以上		地耐力30kN/m以上		地耐力30kN/m以上			
		J-K	J-K	J-K	J-K	J-K	J-K		
W30	50	580	580	50	730	730	50	820	820
	54	610	610	54	770	770	54	850	850
	57	630	630	57	790	790	57	870	870
W48	50	770	770	50	770	770	50	820	820
	54	820	820	54	820	820	54	850	850
	57	840	840	57	840	840	57	860	860
W54	50	810	810	50	810	810	50	860	860
	54	860	860	54	860	860	54	880	880
	57	880	880	57	880	880	57	880	880

ストロングタイプ100「基本(1台用)」ワイドストロングタイプ100「基本(2台用)」ジャンボストロングタイプ100「基本(3台用)」

ストロングタイプ100「基本(1台用)」ワイドストロングタイプ100「基本(2台用)」ジャンボストロングタイプ100「基本(3台用)」

※超ロング柱の設定はありません。

カーポート:側面パネル

側面パネル 型式表示	(+) F2	○	-	P	08	14	H	J	□
	無基本 有延長 有連棟	パネル ポリカB-R-F 熱線遮断U-X	タイプ Pレギュラー	高さ 08:10-17 19-21	奥行 14:50 57	柱 無標準柱 Hロング柱	柱 J連棟 E延長	柱 J連棟 E延長	本体色 GL-DL KL-SL

※奥行延長・奥行連棟タイプ価格は、レギュラータイプ基本タイプ価格に加工してください。

レギュラー基本(1台用)/合掌(2台用)(積雪20cm) 価格表

受注生産品のため、納期をご確認ください。 単位: mm

タイプ	ポリカーボネート板(B/R/F)		熱線遮断(U/X)			
	奥行50 5052mm	奥行57 5768mm	奥行50 5052mm	奥行57 5768mm		
800(1段)タイプ	836mm	標準柱	型式 F2○-P0850□ 本体価格 ¥201,500	型式 F2○-P0857□ 本体価格 ¥237,900	型式 F2○-P0850□ 本体価格 ¥206,800	型式 F2○-P0857□ 本体価格 ¥243,300
		ロング柱	型式 F2○-P0850H□ 本体価格 ¥203,500	型式 F2○-P0857H□ 本体価格 ¥239,900	型式 F2○-P0850H□ 本体価格 ¥208,800	型式 F2○-P0857H□ 本体価格 ¥245,300
1000(1段)タイプ	1036mm	標準柱	型式 F2○-P1050□ 本体価格 ¥250,900	型式 F2○-P1057□ 本体価格 ¥275,900	型式 F2○-P1050□ 本体価格 ¥255,600	型式 F2○-P1057□ 本体価格 ¥280,100
		ロング柱	型式 F2○-P1050H□ 本体価格 ¥252,900	型式 F2○-P1057H□ 本体価格 ¥277,900	型式 F2○-P1050H□ 本体価格 ¥257,600	型式 F2○-P1057H□ 本体価格 ¥282,100
1700(2段)タイプ	1673mm	標準柱	型式 F2○-P1750□ 本体価格 ¥323,600	型式 F2○-P1757□ 本体価格 ¥387,600	型式 F2○-P1750□ 本体価格 ¥334,200	型式 F2○-P1757□ 本体価格 ¥398,400
		ロング柱	型式 F2○-P1750H□ 本体価格 ¥325,600	型式 F2○-P1757H□ 本体価格 ¥389,600	型式 F2○-P1750H□ 本体価格 ¥336,200	型式 F2○-P1757H□ 本体価格 ¥400,400
1900(2段)タイプ	1873mm	標準柱	型式 F2○-P1950□ 本体価格 ¥373,000	型式 F2○-P1957□ 本体価格 ¥425,500	型式 F2○-P1950□ 本体価格 ¥383,000	型式 F2○-P1957□ 本体価格 ¥435,100
		ロング柱	型式 F2○-P1950H□ 本体価格 ¥375,000	型式 F2○-P1957H□ 本体価格 ¥427,500	型式 F2○-P1950H□ 本体価格 ¥385,000	型式 F2○-P1957H□ 本体価格 ¥437,100
2100(2段)タイプ	2073mm	ロング柱	型式 F2○-P2150H□ 本体価格 ¥424,300	型式 F2○-P2157H□ 本体価格 ¥465,500	型式 F2○-P2150H□ 本体価格 ¥433,700	型式 F2○-P2157H□ 本体価格 ¥473,900

※価格は本体色に関係なく同一です。 ※セット記号の○印をパネル記号(B/R/F/U/X)に、末尾の□印を本体色記号(GL/DL/KL/SL)に読み替えてください。
※超ロング柱の設定はありません。カーポート本体が超ロング柱の場合、側面パネルは取り付けられません。
※片側支持タイプに側面パネルを取り付ける場合は、梁一本につき必ず補助柱1本を取り付けてください。補助柱による補強がされていないと強風時に、カーポート本体が破損する恐れがあります。

レギュラー奥行延長(+a用)(積雪20cm) 価格表

受注生産品のため、納期をご確認ください。 単位: mm

タイプ	ポリカーボネート板(B/R/F)		熱線遮断(U/X)	
	奥行14 1432mm	奥行	奥行	奥行
800(1段)タイプ	836mm	標準・ロング兼用	型式 F2○-P0814E□ 本体価格 ¥89,800	型式 F2○-P0814E□ 本体価格 ¥91,800
1000(1段)タイプ	1036mm	標準・ロング兼用	型式 F2○-P1014E□ 本体価格 ¥99,900	型式 F2○-P1014E□ 本体価格 ¥101,300
1700(2段)タイプ	1673mm	標準・ロング兼用	型式 F2○-P1714E□ 本体価格 ¥147,500	型式 F2○-P1714E□ 本体価格 ¥151,500
1900(2段)タイプ	1873mm	標準・ロング兼用	型式 F2○-P1914E□ 本体価格 ¥157,500	型式 F2○-P1914E□ 本体価格 ¥160,900
2100(2段)タイプ	2073mm	ロング柱	型式 F2○-P2114HE□ 本体価格 ¥167,700	型式 F2○-P2114HE□ 本体価格 ¥170,500

※価格は本体色に関係なく同一です。 ※セット記号の○印をパネル記号(B/R/F/U/X)に、末尾の□印を本体色記号(GL/DL/KL/SL)に読み替えてください。
※超ロング柱の設定はありません。カーポート本体が超ロング柱の場合、側面パネルは取り付けられません。
※側面パネルを取り付ける場合は、梁一本につき必ず補助柱1本を取り付けてください。補助柱による補強がされていないと強風時に、カーポート本体が破損する恐れがあります。

レギュラー奥行連棟(+1台用)(積雪20cm) 価格表

受注生産品のため、納期をご確認ください。 単位: mm

タイプ	ポリカーボネート板(B/R/F)		熱線遮断(U/X)			
	奥行50 5012mm	奥行57 5728mm	奥行50 5012mm	奥行57 5728mm		
800(1段)タイプ	836mm	標準柱	型式 F2○-P0850J□ 本体価格 ¥222,900	型式 F2○-P0857J□ 本体価格 ¥258,500	型式 F2○-P0850J□ 本体価格 ¥228,200	型式 F2○-P0857J□ 本体価格 ¥263,900
		ロング柱	型式 F2○-P0850HJ□ 本体価格 ¥224,900	型式 F2○-P0857HJ□ 本体価格 ¥260,500	型式 F2○-P0850HJ□ 本体価格 ¥230,200	型式 F2○-P0857HJ□ 本体価格 ¥265,900
1000(1段)タイプ	1036mm	標準柱	型式 F2○-P1050J□ 本体価格 ¥268,200	型式 F2○-P1057J□ 本体価格 ¥292,300	型式 F2○-P1050J□ 本体価格 ¥272,900	型式 F2○-P1057J□ 本体価格 ¥296,500
		ロング柱	型式 F2○-P1050HJ□ 本体価格 ¥270,200	型式 F2○-P1057HJ□ 本体価格 ¥294,300	型式 F2○-P1050HJ□ 本体価格 ¥274,900	型式 F2○-P1057HJ□ 本体価格 ¥298,500
1700(2段)タイプ	1673mm	標準柱	型式 F2○-P1750J□ 本体価格 ¥353,400	型式 F2○-P1757J□ 本体価格 ¥415,600	型式 F2○-P1750J□ 本体価格 ¥364,000	型式 F2○-P1757J□ 本体価格 ¥426,400
		ロング柱	型式 F2○-P1750HJ□ 本体価格 ¥355,400	型式 F2○-P1757HJ□ 本体価格 ¥417,600	型式 F2○-P1750HJ□ 本体価格 ¥366,000	型式 F2○-P1757HJ□ 本体価格 ¥428,400
1900(2段)タイプ	1873mm	標準柱	型式 F2○-P1950J□ 本体価格 ¥398,600	型式 F2○-P1957J□ 本体価格 ¥449,300	型式 F2○-P1950J□ 本体価格 ¥408,600	型式 F2○-P1957J□ 本体価格 ¥458,900
		ロング柱	型式 F2○-P1950HJ□ 本体価格 ¥400,600	型式 F2○-P1957HJ□ 本体価格 ¥451,300	型式 F2○-P1950HJ□ 本体価格 ¥410,600	型式 F2○-P1957HJ□ 本体価格 ¥460,900
2100(2段)タイプ	2073mm	ロング柱	型式 F2○-P2150HJ□ 本体価格 ¥445,900	型式 F2○-P2157HJ□ 本体価格 ¥485,100	型式 F2○-P2150HJ□ 本体価格 ¥455,300	型式 F2○-P2157HJ□ 本体価格 ¥493,500

※価格は本体色に関係なく同一です。 ※セット記号の○印をパネル記号(B/R/F/U/X)に、末尾の□印を本体色記号(GL/DL/KL/SL)に読み替えてください。
※超ロング柱の設定はありません。カーポート本体が超ロング柱の場合、側面パネルは取り付けられません。
※側面パネルを取り付ける場合は、梁一本につき必ず補助柱1本を取り付けてください。補助柱による補強がされていないと強風時に、カーポート本体が破損する恐れがあります。
※掲載価格は部材標準価格です。消費税、ガラス組込み商品を除くガラス代、組立費及び搬入費、施工費、装飾品は含まれていません。

ワイドタイプ(2台用)・ジャンボタイプ(3台用) [台形枠なし](積雪20cm) 価格表

受注生産品のため、納期をご確認ください。 単位: mm

タイプ	ポリカーボネート板(B/R/F)			熱線遮断(U/X)				
	奥行50 5052mm	奥行54 ※1 5400mm	奥行57 5768mm	奥行50 5052mm	奥行54 ※1 5400mm	奥行57 5768mm		
800(1段)タイプ	836mm	ロング柱	型式 F2○-PT0850H□ 本体価格 ¥196,600	型式 F2○-PT0854H□ 本体価格 ¥212,600	型式 F2○-PT0857H□ 本体価格 ¥224,200	型式 F2○-PT0850H□ 本体価格 ¥201,900	型式 F2○-PT0854H□ 本体価格 ¥217,800	型式 F2○-PT0857H□ 本体価格 ¥229,600
1000(1段)タイプ	1036mm	ロング柱	型式 F2○-PT1050H□ 本体価格 ¥246,000	型式 F2○-PT1054H□ 本体価格 ¥253,800	型式 F2○-PT1057H□ 本体価格 ¥262,200	型式 F2○-PT1050H□ 本体価格 ¥250,700	型式 F2○-PT1054H□ 本体価格 ¥260,200	型式 F2○-PT1057H□ 本体価格 ¥266,400
1700(2段)タイプ	1673mm	ロング柱	型式 F2○-PT1750H□ 本体価格 ¥320,300	型式 F2○-PT1754H□ 本体価格 ¥352,100	型式 F2○-PT1757H□ 本体価格 ¥375,500	型式 F2○-PT1750H□ 本体価格 ¥330,900	型式 F2○-PT1754H□ 本体価格 ¥362,500	型式 F2○-PT1757H□ 本体価格 ¥386,300
1900(2段)タイプ	1873mm	ロング柱	型式 F2○-PT1950H□ 本体価格 ¥369,700	型式 F2○-PT1954H□ 本体価格 ¥393,300	型式 F2○-PT1957H□ 本体価格 ¥413,400	型式 F2○-PT1950H□ 本体価格 ¥379,700	型式 F2○-PT1954H□ 本体価格 ¥404,900	型式 F2○-PT1957H□ 本体価格 ¥423,000
2100(2段)タイプ	2073mm	ロング柱	型式 F2○-PT2150H□ 本体価格 ¥419,000	型式 F2○-PT2154H□ 本体価格 ¥434,600	型式 F2○-PT2157H□ 本体価格 ¥451,400	型式 F2○-PT2150H□ 本体価格 ¥428,400	型式 F2○-PT2154H□ 本体価格 ¥447,400	型式 F2○-PT2157H□ 本体価格 ¥459,800

※価格は本体色に関係なく同一です。 ※セット記号の○印をパネル記号(B/R/F/U/X)に、末尾の□印を本体色記号(GL/DL/KL/SL)に読み替えてください。
※超ロング柱の設定はありません。カーポート本体が超ロング柱の場合、側面パネルは取り付けられません。
※1 ジャンボタイプ(3台用)に奥行54の設定はありません。

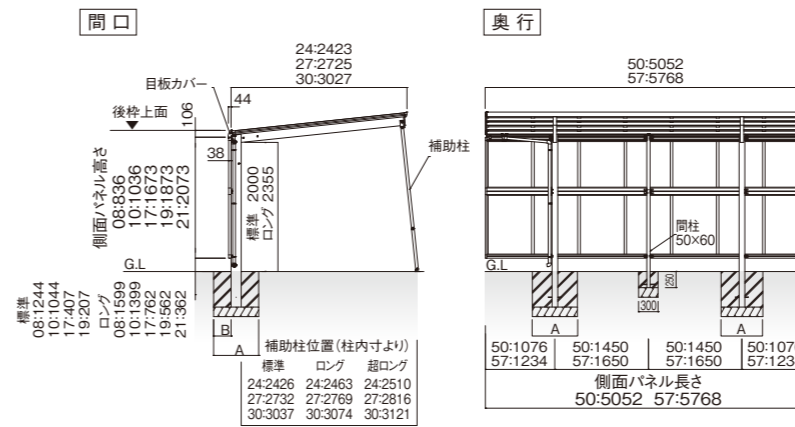
ワイドタイプ(2台用)・ジャンボタイプ(3台用) [台形枠付き](積雪20cm) 価格表

受注生産品のため、納期をご確認ください。 単位: mm

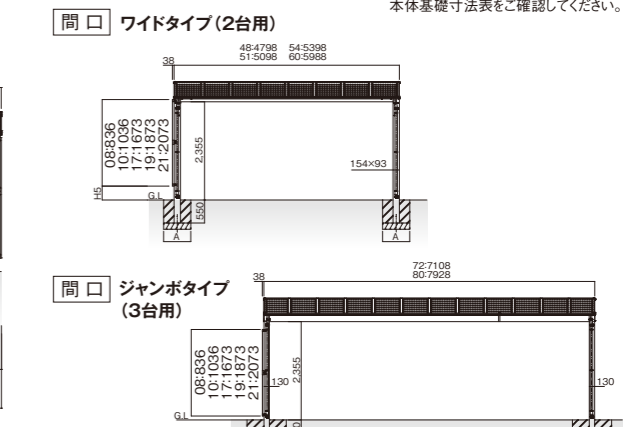
タイプ	ポリカーボネート板(B/R/F)		熱線遮断(U/X)			
	奥行50/54 ※1 5012mm	奥行57 5728mm	奥行50/54 ※1 5012mm	奥行57 5728mm		
900(1段)タイプ	937mm(936mm)	ロング柱	型式 F2○-△PD0950H□ 本体価格 ¥267,400	型式 F2○-△PD0957H□ 本体価格 ¥277,700	型式 F2○-△PD0950H□ 本体価格 ¥273,400	型式 F2○-△PD0957H□ 本体価格 ¥284,800
1800(2段)タイプ	1774mm	ロング柱	型式 F2○-△PD1850H□ 本体価格 ¥392,800	型式 F2○-△PD1857H□ 本体価格 ¥431,100	型式 F2○-△PD1850H□ 本体価格 ¥404,100	型式 F2○-△PD1857H□ 本体価格 ¥443,600
2000(2段)タイプ	1974mm	ロング柱	型式 F2○-△PD2050H□ 本体価格 ¥443,200	型式 F2○-△PD2057H□ 本体価格 ¥469,700	型式 F2○-△PD2050H□ 本体価格 ¥453,900	型式 F2○-△PD2057H□ 本体価格 ¥481,000
2600(2段)タイプ	2611mm	ロング柱	型式 F2○-△PD2650H□ 本体価格 ¥518,300	型式 F2○-△PD2657H□ 本体価格 ¥584,700	型式 F2○-△PD2650H□ 本体価格 ¥534,900	型式 F2○-△PD2657H□ 本体価格 ¥602,600

※価格は本体色に関係なく同一です。 ※セット記号の○印をパネル記号(B/R/F/U/X)に、末尾の□印を本体色記号(GL/DL/KL/SL)に読み替えてください。
※超ロング柱の設定はありません。カーポート本体が超ロング柱の場合、側面パネルは取り付けられません。
※1 ジャンボタイプ(3台用)に奥行54の設定はありません。
※()内の寸法はジャンボタイプでの寸法です。 ※側面パネルの高さは水上側の寸法になります。

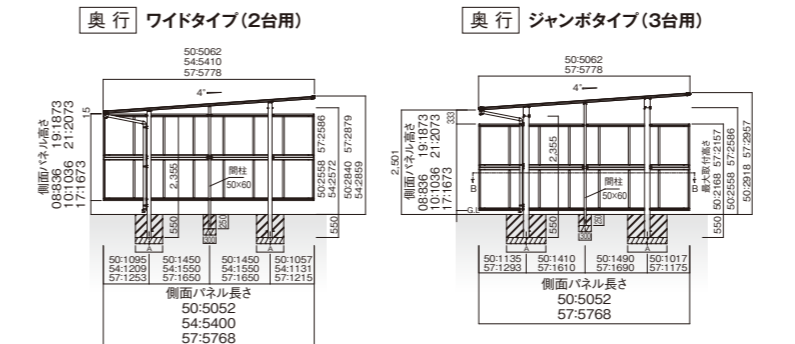
●レギュラータイプ 基本(1台用)/合掌(2台用)



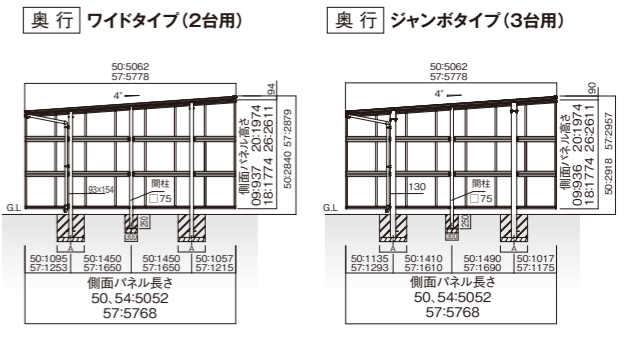
●ワイドタイプ/ジャンボタイプ



●基本セット用台形枠なし側面パネル



●基本セット用台形枠付き側面パネル



※本体の寸法については、P5~P10にてご確認ください。

カーポート・サイクルポート：側面パネル

側面パネル 型式表示	F2	○	-	S	◇	09	50	H	□
	パネル	積雪	タイプ	高さ	奥行	柱	本体色		
	ポリカB-R-F 熱線遮断U-X	S:積雪50cm G:積雪100cm	PD:台形枠付(ポリカマット以外) PD+:台形枠付(ポリカマット時R/L)	09:18 20:26 30	50:57	H:ロング柱 L:超ロング柱	GL-DL KL-SL		

※クリアマット・ブルースモークマット時R/Lは、水下側から見て右であれば「R」、左であれば「L」を手配してください。

ストロング50(1台用)・ワイドストロング50(2台用)・ジャンボストロング50(3台用)タイプ用[台形枠付き](積雪50cm) 価格表

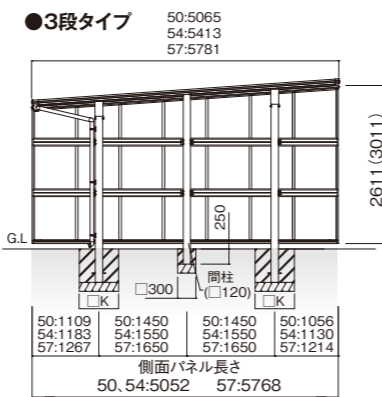
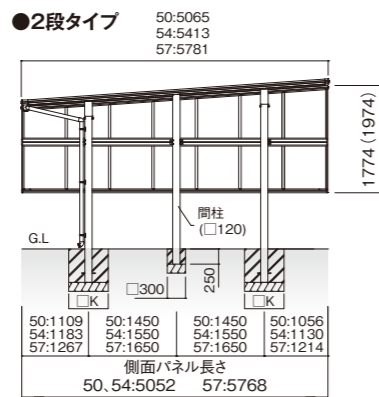
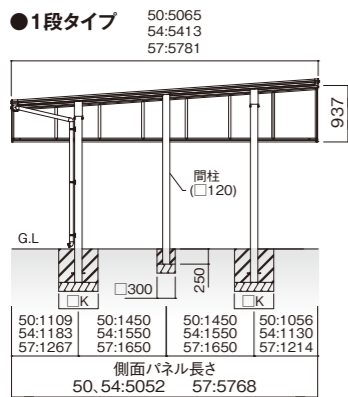
				ポリカーボネート板(B)(R)(F)				熱線遮断(U)(X)			
				奥行50/54:50		奥行50/54:50		奥行50/54:50		奥行50/54:50	
				5052mm		5768mm		5052mm		5768mm	
タイプ	高さ	標準柱 ロング柱	超ロング柱	標準柱		標準柱		標準柱		標準柱	
				型式	本体価格	型式	本体価格	型式	本体価格	型式	本体価格
900(1段)タイプ	937mm	標準柱	超ロング柱	型式	F2○-SPD0950H□	F2○-SPD0957H□	F2○-SPD0950H□	F2○-SPD0957H□	型式	F2○-SPD0950L□	F2○-SPD0957L□
				本体価格	¥267,400	¥277,700	¥273,400	¥284,800	本体価格	¥269,500	¥279,800
1800(2段)タイプ	1774mm	標準柱	超ロング柱	型式	F2○-SPD1850H□	F2○-SPD1857H□	F2○-SPD1850H□	F2○-SPD1857H□	型式	F2○-SPD1850L□	F2○-SPD1857L□
				本体価格	¥392,800	¥431,100	¥404,100	¥443,600	本体価格	¥445,300	¥471,800
2000(2段)タイプ	1974mm	標準柱	超ロング柱	型式	F2○-SPD2050H□	F2○-SPD2057H□	F2○-SPD2050H□	F2○-SPD2057H□	型式	F2○-SPD2050L□	F2○-SPD2057L□
				本体価格	¥518,300	¥584,700	¥534,900	¥602,600	本体価格	¥520,400	¥586,800
2600(3段)タイプ	2611mm	標準柱	超ロング柱	型式	F2○-SPD2650H□	F2○-SPD2657H□	F2○-SPD2650H□	F2○-SPD2657H□	型式	F2○-SPD3050L□	F2○-SPD3057L□
				本体価格	¥621,100	¥663,800	¥636,500	¥679,300	本体価格	¥621,100	¥663,800

※価格は本体色に関係なく同一です。 ※セット記号の○印をパネル記号(B/R/F/U/X)に、末尾の□印を本体色記号(GL/DL/KL/SL)に読み替えてください。 ※側面パネルの高さ寸法は水上側の寸法になります。

ストロング100(1台用)・ワイドストロング100(2台用)・ジャンボストロング100(3台用)タイプ用[台形枠付き](積雪100cm) 価格表

				ポリカーボネート板(B)(R)(F)				熱線遮断(U)(X)			
				奥行50/54		奥行57		奥行50/54		奥行57	
				5052mm		5768mm		5052mm		5768mm	
タイプ	高さ	標準柱	超ロング柱	標準柱		標準柱		標準柱		標準柱	
				型式	本体価格	型式	本体価格	型式	本体価格	型式	本体価格
900(1段)タイプ	937mm	柱共通	超ロング柱	型式	F2○-GPD0950H□	F2○-GPD0957H□	F2○-GPD0950H□	F2○-GPD0957H□	型式	F2○-GPD0950L□	F2○-GPD0957L□
				本体価格	¥192,600	¥202,900	¥198,600	¥210,000	本体価格	¥318,000	¥356,300
1800(2段)タイプ	1774mm	柱共通	超ロング柱	型式	F2○-GPD1850H□	F2○-GPD1857H□	F2○-GPD1850H□	F2○-GPD1857H□	型式	F2○-GPD2050L□	F2○-GPD2057L□
				本体価格	¥368,400	¥394,900	¥379,100	¥406,200	本体価格	¥443,500	¥509,900
2000(2段)タイプ	1974mm	柱共通	超ロング柱	型式	F2○-GPD2050H□	F2○-GPD2057H□	F2○-GPD2050H□	F2○-GPD2057H□	型式	F2○-GPD3050L□	F2○-GPD3057L□
				本体価格	¥544,200	¥586,900	¥559,600	¥602,400	本体価格	¥544,200	¥586,900

※価格は本体色に関係なく同一です。 ※セット記号の○印をパネル記号(B/R/F/U/X)に、末尾の□印を本体色記号(GL/DL/KL/SL)に読み替えてください。 ※側面パネルの高さ寸法は水上側の寸法になります。



※()は、超ロング用での寸法です。

※本体の寸法については、P15~P18にてご確認ください。

側面パネル 型式表示	(+)	F2	○	-	NP	08	22	H	J	□
	パネル	タイプ	高さ	奥行	柱	本体色				
	無基本 有仕様	ポリカB-R-F 熱線遮断U-X	NP:ミニ NQ:ミニ NT:ミニ	NP:ミニ NQ:ミニ NT:ミニ	NP:ミニ NQ:ミニ NT:ミニ	NP:ミニ NQ:ミニ NT:ミニ	NP:ミニ NQ:ミニ NT:ミニ	NP:ミニ NQ:ミニ NT:ミニ	NP:ミニ NQ:ミニ NT:ミニ	NP:ミニ NQ:ミニ NT:ミニ

※奥行連棟タイプ価格は、ミニタイプ基本タイプ価格に加工してください。

ミニタイプ基本用(積雪20cm) 価格表

				ポリカーボネート板(B)(R)(F)			熱線遮断(U)(X)								
				奥行22		奥行29		奥行50		奥行22		奥行29		奥行50	
				2188mm		2904mm		5052mm		2188mm		2904mm		5052mm	
タイプ	高さ	標準柱	超ロング柱	標準柱		標準柱		標準柱		標準柱		標準柱		標準柱	
				型式	本体価格	型式	本体価格	型式	本体価格	型式	本体価格	型式	本体価格	型式	本体価格
800(1段)タイプ	836mm	標準柱	超ロング柱	型式	F2○-NP0822□	F2○-NP0829□	F2○-NP0850□	F2○-NP0822□	F2○-NP0829□	F2○-NP0850□	型式	F2○-NP0822□	F2○-NP0829□	F2○-NP0850□	
				本体価格	¥104,500	¥121,400	¥201,500	¥107,600	¥124,500	¥206,800	本体価格	¥119,300	¥140,400	¥250,900	¥122,400
1000(1段)タイプ	1036mm	標準柱	超ロング柱	型式	F2○-NP1022□	F2○-NP1029□	F2○-NP1050□	F2○-NP1022□	F2○-NP1029□	F2○-NP1050□	型式	F2○-NP1022□	F2○-NP1029□	F2○-NP1050□	
				本体価格	¥230,300	¥262,000	¥323,600	¥236,500	¥268,200	¥334,200	本体価格	¥245,100	¥280,800	¥373,000	¥251,300

ミニタイプ奥行連棟用(積雪20cm) 価格表

				ポリカーボネート板(B)(R)(F)			熱線遮断(U)(X)								
				奥行22		奥行29		奥行50		奥行22		奥行29		奥行50	
				2188mm		2904mm		5052mm		2188mm		2904mm		5052mm	
タイプ	高さ	標準柱	超ロング柱	標準柱		標準柱		標準柱		標準柱		標準柱		標準柱	
				型式	本体価格	型式	本体価格	型式	本体価格	型式	本体価格	型式	本体価格	型式	本体価格
800(1段)タイプ	836mm	標準柱	超ロング柱	型式	F2○-NP0822J□	F2○-NP0829J□	F2○-NP0850J□	F2○-NP0822J□	F2○-NP0829J□	F2○-NP0850J□	型式	F2○-NP0822J□	F2○-NP0829J□	F2○-NP0850J□	
				本体価格	¥124,000	¥142,100	¥222,900	¥127,100	¥145,200	¥228,200	本体価格	¥139,900	¥163,200	¥268,200	¥143,000
1000(1段)タイプ	1036mm	標準柱	超ロング柱	型式	F2○-NP1022J□	F2○-NP1029J□	F2○-NP1050J□	F2○-NP1022J□	F2○-NP1029J□	F2○-NP1050J□	型式	F2○-NP1022J□	F2○-NP1029J□	F2○-NP1050J□	
				本体価格	¥255,900	¥290,100	¥353,400	¥262,100	¥296,300	¥364,000	本体価格	¥272,000	¥311,300	¥398,600	¥278,200

ミニタイプ基本用 腰パネル(妻パネルなし/付) 価格表

				ポリカーボネート板(B)(R)(F)			熱線遮断(U)(X)								
				奥行22		奥行29		奥行50		奥行22		奥行29		奥行50	
				2188mm		2904mm		5052mm		2188mm		2904mm		5052mm	
タイプ	高さ	標準柱	超ロング柱	標準柱		標準柱		標準柱		標準柱		標準柱		標準柱	
				型式	本体価格	型式	本体価格	型式	本体価格	型式	本体価格	型式	本体価格	型式	本体価格
800(1段)タイプ	836mm	妻パネルなし	標準柱	型式	F2○-NQ0822□	F2○-NQ0829□	F2○-NQ0850□	F2○-NQ0822□	F2○-NQ0829□	F2○-NQ0850□	型式	F2○-NQ0822□	F2○-NQ0829□	F2○-NQ0850□	
				本体価格	¥80,200	¥95,000	¥164,200	¥83,300	¥98,100	¥169,500	本体価格	¥139,900	¥163,200	¥268,200	¥143,000
		妻パネル付	標準柱	型式	F2○-NT0822□	F2○-NT0829□	F2○-NT0850□	F2○-NT0822□	F2○-NT0829□	F2○-NT0850□	型式	F2○-NT0822□	F2○-NT0829□	F2○-NT0850□	
				本体価格	¥206,600	¥221,400	¥308,900	¥211,900	¥226,800	¥317,300	本体価格	¥255,900	¥290,100	¥353,400	¥262,100

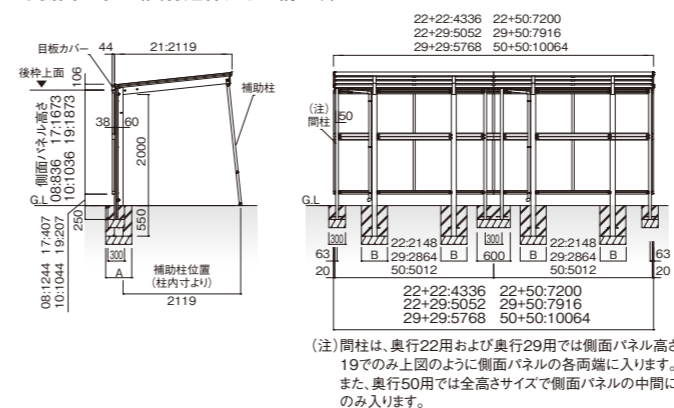
ミニタイプ基本用 腰パネル(妻パネルなし/付) 奥行連棟用 価格表

				ポリカーボネート板(B)(R)(F)			熱線遮断(U)(X)								
				奥行22		奥行29		奥行50		奥行22		奥行29		奥行50	
				2188mm		2904mm		5052mm		2188mm		2904mm		5052mm	
タイプ	高さ	標準柱	超ロング柱	標準柱		標準柱		標準柱		標準柱		標準柱		標準柱	
				型式	本体価格	型式	本体価格	型式	本体価格	型式	本体価格	型式	本体価格	型式	本体価格
800(1段)タイプ	836mm	標準柱	超ロング柱	型式	F2○-NQ0822J□	F2○-NQ0829J□	F2○-NQ0850J□	F2○-NQ0822J□	F2○-NQ0829J□	F2○-NQ0850J□	型式	F2○-NQ0822J□	F2○-NQ0829J□	F2○-NQ0850J□	
				本体価格	¥86,500	¥102,400	¥172,600	¥89,600	¥105,500	¥177,900	本体価格	¥206,600	¥221,400	¥308,900	¥211,900

※価格は本体色に関係なく同一です。 ※セット記号の○印をパネル記号(B/R/F/U/X)に、末尾の□印を本体色記号(GL/DL/KL/SL)に読み替えてください。

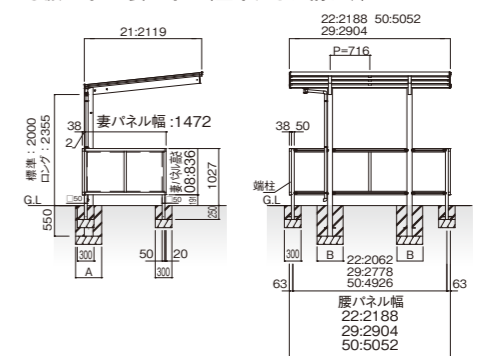
※奥行50用及び奥行50用を含む連棟の場合は、梁一本につき必ず補助柱1本を取り付けてください。補助柱による補強がされていないと強風時に、カーポート本体が破損する恐れがあります。

●側面パネル(奥行連棟タイプ納まり)



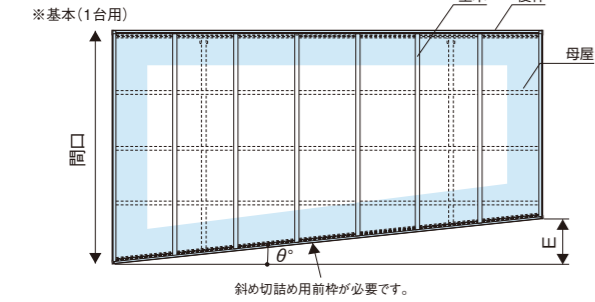
※本体の寸法については、P13~P14にてご確認ください。

●腰パネル・妻パネル(基本タイプ納まり)

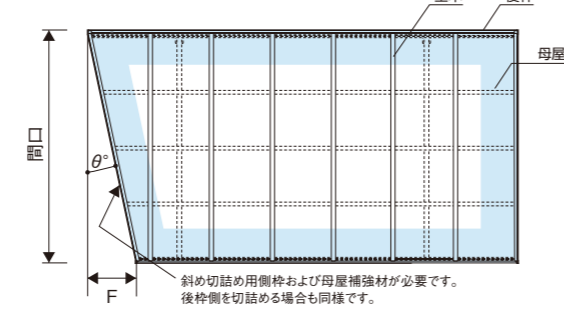


レギュラータイプ(積雪20cm) 変形敷地対応セット

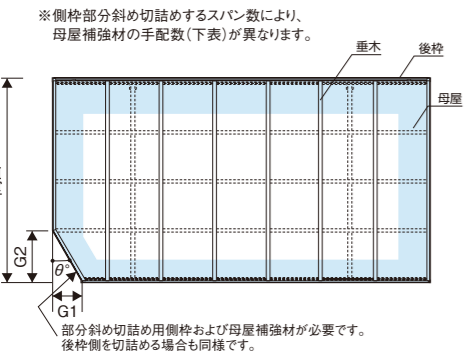
■前枠斜め切詰めの場合(図A)



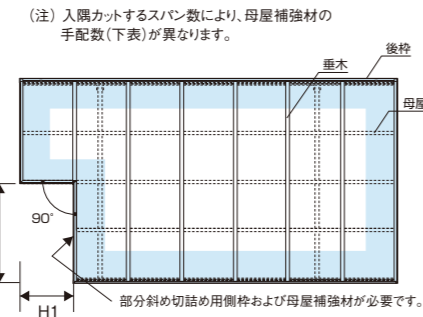
■(前枠側)側枠斜め切詰めの場合(図B)



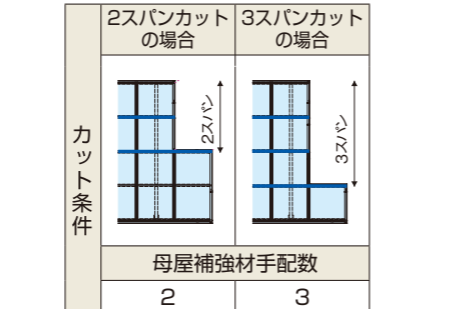
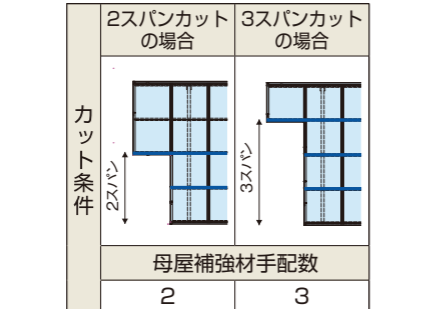
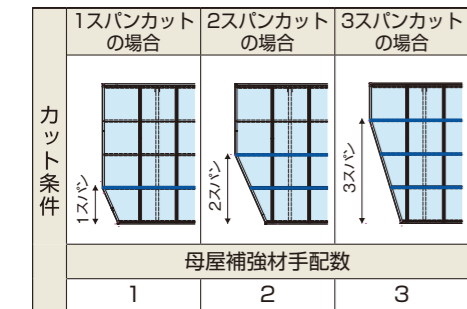
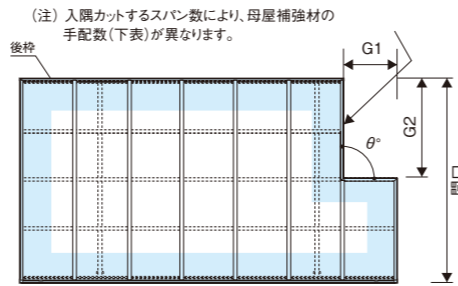
■(前枠側)側枠部分斜め切詰めの場合(図C)



■入隅加工の場合(図D)



■後枠入隅加工の場合(図E)



— : 母屋補強材の必要箇所 後枠入隅セットおよび母屋補強材セットが必要です。

■レギュラータイプの場合(P5~P10)

間口	図A			図B			図C			図D		図E	
	L51	L54	L57	F (L54の場合)			G1			G2			
24	0~529	0~471	0~503	0~626(540)	0~245	0~502	0~555	628	1208	1787	694	1166	1745
27		0~566	0~604	0~610(561)	0~278	0~570	0~555	704	1360	2015	694	1318	1973
30				0~626(573)	0~312	0~550	0~580	780	1512	2243	694	1470	2201

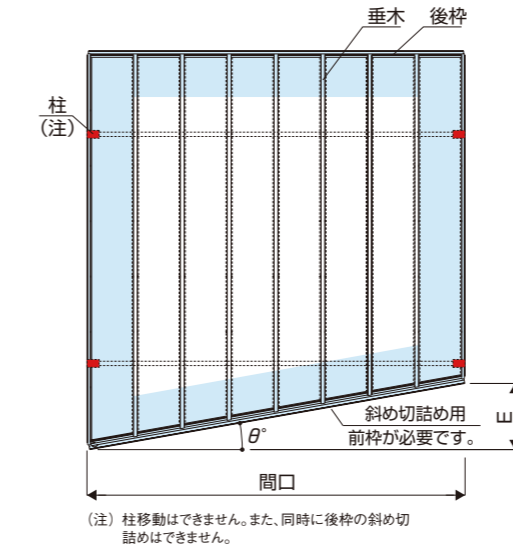
対応角度θ	別売品:変形敷地対応セット		前枠斜め切詰め		側枠斜め切詰め(注2)		側枠部分斜め切詰め(注2)			前枠・後枠入隅(注3)	
	間口	対応角度θ	図A (L57の場合)	図B	図C			図D・図E			
24	24	0~6°	0~6°(5)	0~15°	1スパンカット	2スパンカット	3スパンカット	90°			
27	27	0~6°	0~6°	0~13°	0~24°	0~24°	0~18°				
30	30	0~6°	0~6°	0~12°	0~24°	0~21°	0~15°				

必要アイテム	名称	型式	価格	手配数	手配数	手配数	手配数	手配数	手配数
	■	前枠斜め切詰めセット	F2-YN1□	¥43,200	1	—	—	—	—
側枠斜め切詰めセット		F2-YN2□	¥42,900	—	1	—	—	—	—
側枠部分斜め切詰めセット		F2-YN3□	¥52,800	—	—	1	1	1	—
前枠入隅セット		F2-YN4□	¥72,300	—	—	—	—	—	1
後枠入隅セット		F2-YN6□	¥74,500	—	—	—	—	—	—
母屋補強材(L51用)		F2-YN5□	¥18,700	—	3	1	2	3	2~3(注1)
母屋補強材(L57用)		F2-YN7□	¥19,800	—	—	—	—	—	—

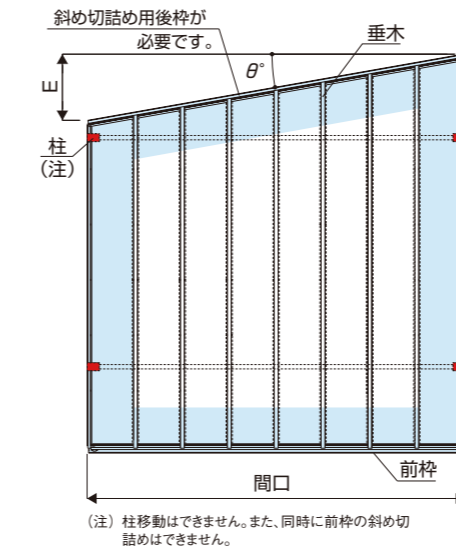
※1セット当たりの価格です。
 ※末尾の□印を本体色記号(GL/DL/KL/SL)に読み替えてください。
 (注1)側枠斜め切詰めの場合には母屋本数と同数の、入隅の場合にはカットするスパン数と同数の母屋補強材がそれぞれ必要です。
 (注2)垂木をままでの切詰めはできません。また、後枠側を切詰める場合は、側面パネルは現場加工が必要となります。
 (注3)垂木をままでの切詰めはできません。また、後枠側を切詰めることはできません。
 (注4)前枠斜め切詰め+側枠部分斜め切詰め、側枠斜め切詰め+入隅加工の場合は母屋補強材が必要となります。

ワイドタイプ(積雪20cm)/ジャンボタイプ(積雪20cm) 変形敷地対応セット

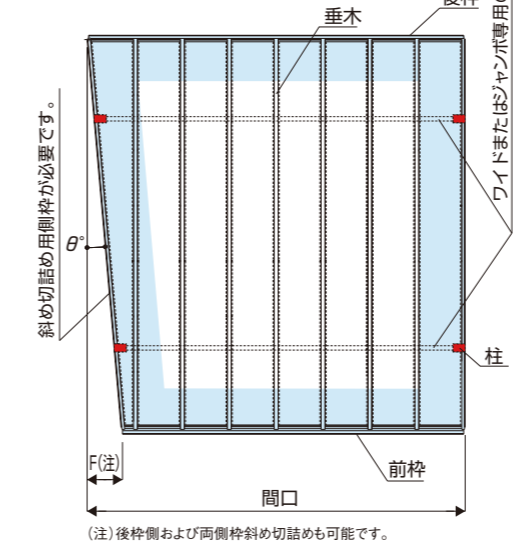
■前枠斜め切詰めの場合(図A)*1



■後枠斜め切詰めの場合(図B)*1



■側枠斜め切詰め(前枠側)の場合(図C)*2



※1 切詰め側に取付ける側面パネルは、現場加工が必要となります。
 ※2 切詰め側に、側面パネルを取付けることはできません。

■ワイドタイプの場合(P11・P12)

切詰め範囲表	間口	図A・B			図C		
		E			F		
	30	奥行51	奥行54	奥行57	奥行51	奥行54	奥行57
	36	0~444			171~343	183~367	196~393
	48	0~591			171~343	183~367	196~393
	51	0~626					
	54	0~665					
	60	0~632					

対応角度θ	変形敷地対応セット			図A[図B]			図C		
	間口	θ°			θ°				
48	奥行50	奥行54	奥行57	奥行50	奥行54	奥行57			
51	0~7°			2~4°					
54									
60	0~6°								

タイプ	名称	型式	価格	手配数	手配数
ワイドタイプ(注1)	斜め切詰め用前枠(長さ=6050)	F2-YNW1□	¥33,700	1	—
	斜め切詰め用後枠(長さ=6050)	F2-YNW2□	¥31,700	[1]	—
	斜め切詰め用側枠(長さ=5750)	F2-YNW3□	¥37,800	—	1
	側枠斜め切詰め用薄肉梁(長さ=5143・2本入)	F2-YIW51□	¥76,300	—	1(注2)
	側枠部分斜め切詰め用厚肉梁(長さ=5743・2本入)	F2-YIW57□	¥113,500	—	1(注2)

※1セット当たりの価格です。
 ※末尾の□印を本体色記号(GL/DL/KL/SL)に読み替えてください。
 (注1)側枠斜め切詰めする場合、標準の梁(間口48:¥55,000、間口51:¥55,600、5450:¥56,200、5454-5457:¥81,200、間口60:¥83,700)を、切詰め専用の梁と入替えてください。
 (注2)切詰め用梁には2種類あり、間口48・51および間口54サイズの奥行50では上表の"薄肉梁"、間口60および間口54サイズの奥行54・57では"厚肉梁"を手配してください。

■ジャンボタイプの場合(P11・P12)

切詰め範囲表	間口	図A・B		図C	
		E		F	
	72	奥行51	奥行57	奥行51	奥行57
	80	0~758		171~343	196~393

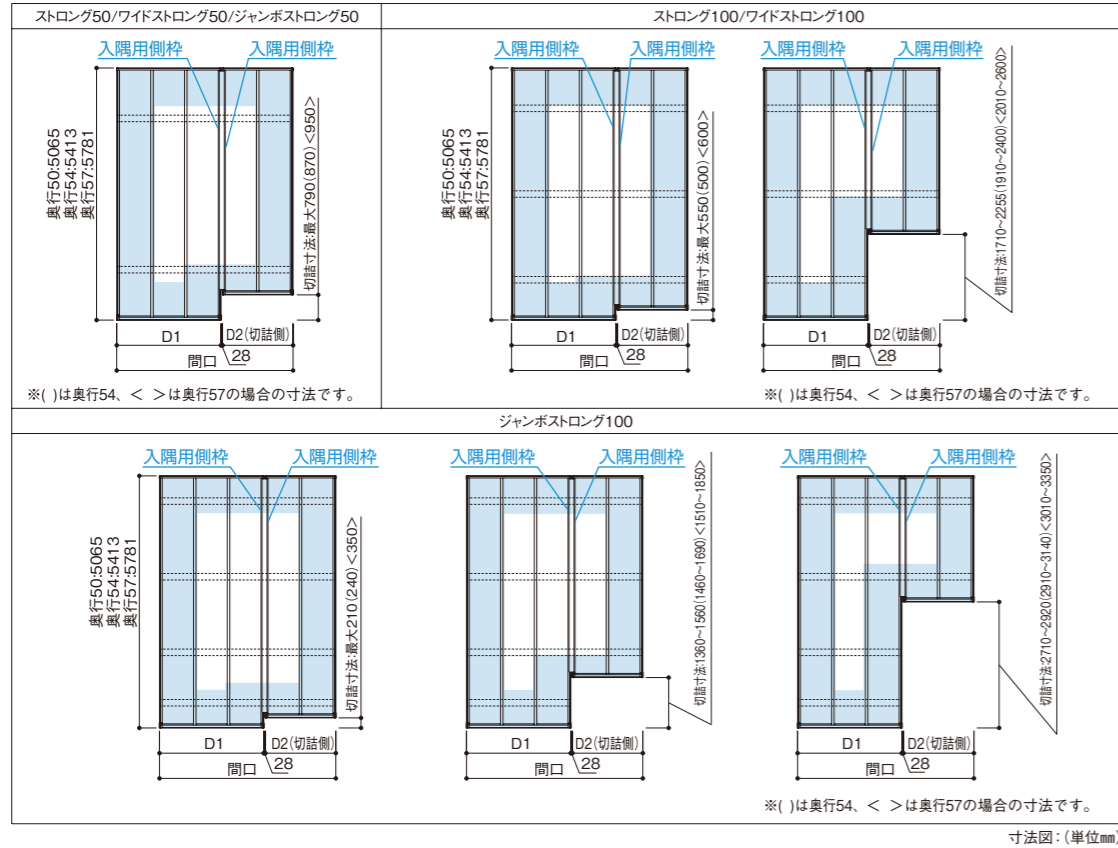
対応角度θ	変形敷地対応セット		図A[図B]		図C	
	間口	θ°		θ°		
72	奥行50	奥行57	奥行50	奥行57		
80	0~6°		0~6°		2~4°	

タイプ	名称	型式	価格	手配数	手配数		
ジャンボタイプ	斜め切詰め用前枠(長さ=2700)	F2-YNX1□	¥20,200	1	—		
	斜め切詰め用後枠(長さ=2700)	F2-YNX2□	¥19,400	[1]	—		
ジャンボタイプ	斜め切詰め用前枠(長さ=6050)	F2-YNW1□	¥33,700	1	—		
	斜め切詰め用後枠(長さ=6050)	F2-YNW2□	¥31,700	[1]	—		
	斜め切詰め用側枠(長さ=5750)	F2-YNW3□	¥37,800	—	1		
ジャンボタイプ(注1)	側枠斜め切詰め用梁(長さ=5719)	薄肉梁	F2-YIX57A□	¥158,800	—	2	—
	側枠斜め切詰め用梁(長さ=2119)		F2-YIX22A□	¥116,500	—	2	—
	側枠斜め切詰め用梁(長さ=5719)	厚肉梁	F2-YIX57B□	¥163,500	—	—	2
	側枠斜め切詰め用梁(長さ=2119)		F2-YIX22B□	¥125,200	—	—	2

※1セット当たりの価格です。
 ※末尾の□印を本体色記号(GL/DL/KL/SL)に読み替えてください。
 (注1)側枠斜め切詰めする場合、標準の梁2セット分(7250:¥466,000、8050:¥499,800、7257:¥488,200、8057:¥522,000)を、切詰め専用の梁と入替えてください。

ストロング50(100)/ワイドストロング50(100)/ジャンボストロング50(100) 変形敷地(積雪50cm・積雪100cm)(入隅加工)対応セット

■入隅の場合



■ストロング50(100)/ワイドストロング50(100)/ジャンボストロング50(100)の場合

	間口30(3060)		間口48(4860)		間口54(5460)		間口60(6060)		間口78(7860)	
	D1	D2(切詰側)	D1	D2(切詰側)	D1	D2(切詰側)	D1	D2(切詰側)	D1	D2(切詰側)
1スパン	2460	572	4260	572	4860	572	5460	572	7260	572
2スパン	1860	1172	3660	1172	4260	1172	4860	1172	6660	1172
3スパン	1260	1772	3060	1772	3660	1772	4260	1772	—	—
4スパン	660	2372	2460	2372	3060	2372	3660	2372	5460	2372
5スパン	—	—	1860	2972	2460	2972	3060	2972	4860	2972
6スパン	—	—	1260	3572	1860	3572	2460	3572	4260	3572
7スパン	—	—	660	4172	1260	4172	1860	4172	3660	4172
8スパン	—	—	—	—	660	4772	1260	4772	3060	4772
9スパン	—	—	—	—	—	—	660	5372	2460	5372
10スパン	—	—	—	—	—	—	—	—	1860	5972
11スパン	—	—	—	—	—	—	—	—	1260	6572
12スパン	—	—	—	—	—	—	—	—	660	7172

※間口方向はスパンごとの切詰となります。
※柱移動はできません。

変形敷地 入隅加工 対応セット (積雪50cm・100cm)

奥行	型式	価格
50用	F2-SYNW50□	¥149,500
54用	F2-SYNW54□	¥152,700
57用	F2-SYNW57□	¥155,700

※入隅加工対応セットには、兩種セット(1セット)が同梱されています。
※末尾の□印を本体色記号(GL/DL/KL/SL)に読み替えてください。

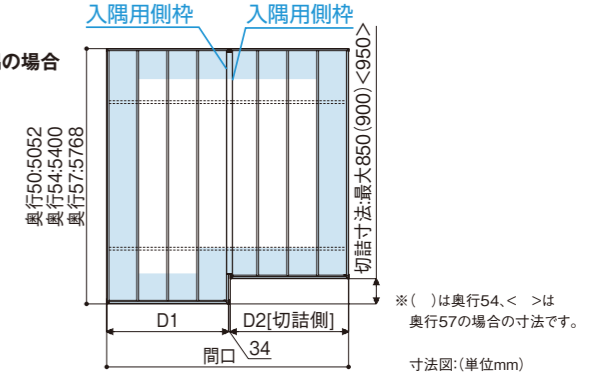
ワイドタイプ/ジャンボタイプ(積雪20cm) 変形敷地(入隅加工)対応セット

変形敷地 入隅加工 対応セット (積雪20cm)

奥行	型式	価格
50用	F2-YNW450□	¥120,600
54用*	F2-YNW454□	¥128,300
57用	F2-YNW457□	¥155,700

※入隅加工対応セットには、兩種セット(1セット)が同梱されています。
※奥行54用は「ワイドタイプ」のみの設定です。
※末尾の□印を本体色記号(GL/DL/KL/SL)に読み替えてください。

■入隅の場合



■ワイドタイプ/ジャンボタイプの場合

	間口48(4838)		間口51(5120)		間口54(5438)		間口60(6038)		間口72(7238)		間口80(7838)	
	D1	D2(切詰側)	D1	D2(切詰側)	D1	D2(切詰側)	D1	D2(切詰側)	D1	D2(切詰側)	D1	D2(切詰側)
1スパン	4238	566	4520	566	4838	566	5438	566	6638	566	7238	566
2スパン	3638	1166	3920	1166	4238	1166	4838	1166	6038	1166	6638	1166
3スパン	3038	1766	3320	1766	3638	1766	4238	1766	5438	1766	6038	1766
4スパン	2438	2366	2826	2260	3038	2366	3638	2366	—	—	—	—
5スパン	1838	2966	2332	2754	2438	2966	3038	2966	4238	2966	4838	2966
6スパン	1238	3566	1838	3248	1838	3566	2438	3566	3638	3566	4238	3566
7スパン	638	4166	1238	3848	1238	4166	1838	4166	3038	4166	3638	4166
8スパン	—	—	638	4448	638	4766	1238	4766	2438	4766	3038	4766
9スパン	—	—	—	—	—	—	638	5366	1838	5366	2438	5366
10スパン	—	—	—	—	—	—	—	—	1238	5966	1838	5966
11スパン	—	—	—	—	—	—	—	—	638	6566	1238	6566
12スパン	—	—	—	—	—	—	—	—	—	—	638	7166

※ 部の屋根は、たて樋が片側1本から2本になります。
※ジャンボタイプの前後検査部分の入隅納まりはできません。

■その他オプション

補助柱 価格表

標準柱・ロング柱兼用	1本入り	型式	R4-YS201H □
		価格	¥33,300
	2本入り	型式	R4-YS202H □
		価格	¥55,400
超ロング柱用	1本入り	型式	R4-YS201L □
		価格	¥39,400
	2本入り	型式	R4-YS202L □
		価格	¥64,600

※価格は本体色に関係なく同一です。
※末尾の□印を本体色記号(GL/DL/KL/SL)に読み替えてください。

車止めバー(ミニタイプ専用) 価格表

奥行22用	型式	R4-YB22 □
	価格	¥13,200
奥行29用	型式	R4-YB29 □
	価格	¥16,100
奥行50用	型式	R4-YB50 □
	価格	¥35,800

※価格は本体色に関係なく同一です。※末尾の□印を本体色記号(GL/DL/KL/SL)に読み替えてください。
※車止めバーは、本体同色のアルミ製になります。

枯葉よけネット 価格表

レギュラー・ミニ用	L=6750	型式	R4-YR
		価格	¥14,600
ワイド・ジャンボ・ストロング50/100用	L=2000	型式	F2-YR20K
		価格	¥4,300
	L=3000	型式	F2-YR30K
		価格	¥6,500

※本体サイズの水下側長さに合わせてお選びください。
ワイド・ジャンボ・ストロング50/100用は長さを組合せて使用してください。

屋根ふき材補強部品 価格表

積雪20cm用 8個入り/1台分	型式	R4-YP8KL
	価格	¥5,300

※強風時でも屋根材が外れにくくなります。積雪の見込まれる山間部などでも使用できます。レギュラータイプ専用オプションとなります。延長・連棟・Y合掌・合掌タイプの場合は2セット手配してください。ワイド・ジャンボ用には取付けできません。

竿掛け(折たたみタイプ) 価格表

2本入り	型式	AR-WRKAN55 □
	価格	¥21,200

※本体がGL/ライトステン・SL/ライトシルバーの場合はG/ステンレー、DL/ライトブラック・KL/ライトブラックの場合はK/ブラックをご使用ください。
※物干し1本当たり15kg(1セット当たり30kg)以下でご使用ください。

追加たて雨樋 取付セット 価格表

レギュラー・ミニ 1セット分 (φ42たて樋・よび種・たて樋取付部品一式)	価格	¥9,500
ワイド・ジャンボ・ストロング 1セット分 (φ60たて樋・よび種・たて樋取付部品一式)		¥15,200

※標準柱・ロング柱・超ロング柱とも共通価格となります。
※本体色カラーに合わせてお選びください。